

NAMA : SUCI RAHMAWATI

LEMBAR KERJA PESERTA DIDIK (RPP 1)

TK NAWA KARTIKA XXXI SUMBERBENING

NAMA :

KELOMPOK : B (5-6 tahun)

HARI / TANGGAL :

TEMA / SUB TEMA : BINATANG/ BINATANG AIR/ IKAN

TUJUAN : melalui kegiatan kolase ini anak dapat menciptakan/ berkreasi dengan media biji-bijian


KOMPETENSI DASAR :SENI(3.15-4.15) Membuat karya seni sesuai kreatifitasnya

ALAT DAN BAHAN : Gambar Ikan,Lem,Serta Biji-Bijian (Jagung ,Kedelai Dll)

LANGKAH -LANGKAH : -Beri lem pada kertas bergambar ikan ini

-Tempel biji-bijian tadi dengan rapi

Tempat untuk kolase



Paraf orang tua	Paraf guru	BB	MB	BSH	BSB
	Suci Rahmawati				

LEMBAR KERJA PESERTA DIDIK (RPP 2)
TK NAWA KARTIKA XXXI SUMBERBENING

NAMA :

KELOMPOK : B (5-6 tahun)

HARI / TANGGAL :

TEMA / SUB TEMA : BINATANG/ BINATANG DARAT/ AYAM

TUJUAN : melalui kegiatan menarik garis pada barang yang dibutuhkan saat menggoreng telur anak dapat mengetahui apa saja yang dibutuhkan saat menggoreng telur dan dapat mengungkapkan/menceritakan dengan benar

KOMPETENSI DASAR : Bahasa(3.11-4.11) mengungkapkan bahasa secara verbal atau non verbal

ALAT DAN BAHAN : LKPD, pensil, penghapus

LANGKAH -LANGKAH : -Tarik garis dari gambar menggoreng telur ke gambar benda sesuai benda yang dibutuhkan

-Kemudian beri beberapa pertanyaan tentang benda apa saja yang dibutuhkan saat menggoreng telur dan anak mengungkapkannya dengan benar

- **Hubungkan gambar dengan cara menarik garis dari gambar orang menggoreng telur ke gambar benda yang dibutuhkannya kemudian ceritakan apa saja yang dibutuhkan saat menggoreng telur dengan benar**

		MINYAK GORENG
		AIR
		GULA
		TELUR
		GARAM

Paraf orang tua	Paraf guru	BB	MB	BSH	BSB
	Suci Rahmawati				

**LEMBAR KERJA PESERTA DIDIK (RPP 3)
TK NAWA KARTIKA XXXI SUMBERBENING**

NAMA :

KELOMPOK : B (5-6 tahun)

HARI / TANGGAL :

TEMA / SUB TEMA : BINATANG/ BINATANG BERSAYAP/ BURUNG




TUJUAN : melalui kegiatan memberi warna gambar burung dengan warna yang berbeda anak dapat membedakan ukuran burung dengan benar

KOMPETENSI DASAR : Kognitif(3.6-4.6) mengenal benda sekitar (ukuran)

ALAT DAN BAHAN : LKPD gambar burung, crayon

LANGKAH -LANGKAH : --Beri warna merah pada gambar burung yang kecil
 -Beri warna kuning pada gambar burung yang sedang
 -Beri warna hijau pada gambar burung yang besar

- Warnai gambar burung dengan warna merah pada burung kecil, kuning burung yang sedang, dan hijau untuk burung yang besar



Paraf orang tua	Paraf guru	BB	MB	BSH	BSB
	Suci Rahmawati				