






Nama : Heny Novita
Kelas : TK. 2

Tugas 2

LEMBAR KERJA PESERTA DIDIK

NAMA	:
KELOMPOK	:
HARI/TANGGAL	:

TEMA/SUB TEMA	:	DIRIKU/ KESUKAANKU
TUJUAN	:	Anak mampu membedakan makanan yang sehat dan tidak sehat dengan baik melalui kegiatan mengelompokkan (KOG 3.6-4.6)
KOMPETENSI DASAR	:	3.6-4.6 Mengenal benda-benda disekitarnya (nama, warna, bentuk, ukuran, pola, sifat, suara, tekstur, fungsi, dan ciri-ciri lainnya)
INSTRUKSI	:	Lingkarilah yang merupakan makanan sehat
ALAT DAN BAHAN	:	LKPD, spidol



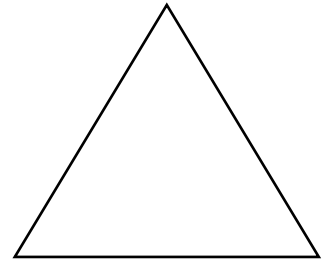


Paraf Ortu	Paraf Guru	Nilai
	Heny Novita, S.Pd	

LEMBAR KERJA PESERTA DIDIK

NAMA	:
KELOMPOK	:
HARI/TANGGAL	:

TEMA/SUB TEMA	: LINGKUNGANKU/ RUANG TAMUKU
TUJUAN	: Anak mampu menyebutkan benda-benda yang ada di ruang tamu yang berbentuk geometri melalui kegiatan memasang benda yang ada di ruang tamu dengan bentuk geometri (Bahasa 3.11-4.11)
KOMPETENSI DASAR	: 3.11-4.11 Memahami bahasa ekspresif (menggunakan bahasa secara verbal dan non verbal)
INSTRUKSI	: Tarik garis benda yang ada di ruang tamu dengan bentuk geometri
ALAT DAN BAHAN	: LKPD, spidol




Paraf Ortu	Paraf Guru	Nilai
	Heny Novita, S.Pd	


LEMBAR KERJA PESERTA DIDIK

NAMA	:
KELOMPOK	:
HARI/TANGGAL	:


TEMA/SUB TEMA	: BINATANG/ BINATANG BERSAYAP
TUJUAN	: Anak mampu mengurutkan perkembangbiakan kupu-kupu melalui kegiatan bermain dengan menggunakan plastisin (KOG 3.8-4.8)
KOMPETENSI DASAR	: 3.8-4.8 Mengenal lingkungan alam (hewan, tanaman, cuaca, tanah, air, batu-batuan, dll) dalam bentuk gambar
INSTRUKSI	: Buatlah urutan perkembangbiakan kupu-kupu dengan plastisin pada tempat yang telah disediakan
ALAT DAN BAHAN	: LKPD, plastisin




1



2



3



4

Paraf Ortu	Paraf Guru	Nilai
	Heny Novita, S.Pd	