



**LEMBAR KERJA PESERTA  
DIDIK (LKPD)**



**KELAS 1  
TEMA 4 SUBTEMA 2 PEMBELAJARAN 3**

**OLEH : NOPRI ATININGSIH**

Nama : .....  
No urut : .....

## LEMBAR KERJA PESERTA DIDIK (LKPD)

Satuan Pendidikan : SD NEGERI 2 WONOREJO  
Kelas / Semester : 1 / 1  
Tema : Keluargaku (Tema 4)  
Pelaksanaan : Selasa, 27 Oktober 2020  
Waktu : 30 menit

### Muatan Pelajaran: PPKn

Kompetensi Dasar	Indikator Pencapaian Kompetensi
3.2 Mengidentifikasi aturan yang berlaku dalam kehidupan sehari-hari di rumah.	3.2.7 Menggali informasi tentang hal-hal yang harus dilakukan dalam hubungan dengan orang tua di rumah.
4.2 Menceritakan kegiatan sesuai dengan aturan yang berlaku dalam kehidupan sehari-hari di rumah.	4.2.9 Meminta izin orang tua jika hendak bermain di luar rumah.

### Muatan Pelajaran: Matematika

Kompetensi Dasar	Indikator Pencapaian Kompetensi
3.5. Mengenal pola bilangan yang berkaitan dengan kumpulan benda/gambar/gerakan atau lainnya.	3.5.2 Menyebutkan baris bilangan berdasarkan pola tertentu.
4.5. Memprediksikan dan membuat pola bilangan yang berkaitan dengan kumpulan benda/gambar/gerakan atau lainnya.	4.5.2 Membuat pola bilangan yang berkaitan dengan kumpulan benda/gambar/gerakan atau lainnya.

### Muatan Pelajaran: Bahasa Indonesia

Kompetensi Dasar	Indikator Pencapaian Kompetensi
3.8. Mengenal ungkapan penyampaian terima kasih, permintaan maaf, tolong, dan pemberian pujian, ajakan, pemberitahuan, dan petunjuk kepada orang lain dengan menggunakan bahasa yang santun secara lisan dan tulisan yang dapat dibantu dengan kosakata bahasa daerah.	3.8.3 Menunjukkan ungkapan permintaan tolong.

4.8. Mengucapkan ungkapan tolong, dan pemberian pujian dengan menggunakan bahasa yang santun kepada orang lain secara lisan dan tulisan.	4.8.3 mempraktikkan ungkapan permintaan tolong lisan atau tulisan dengan tepat.
--	---

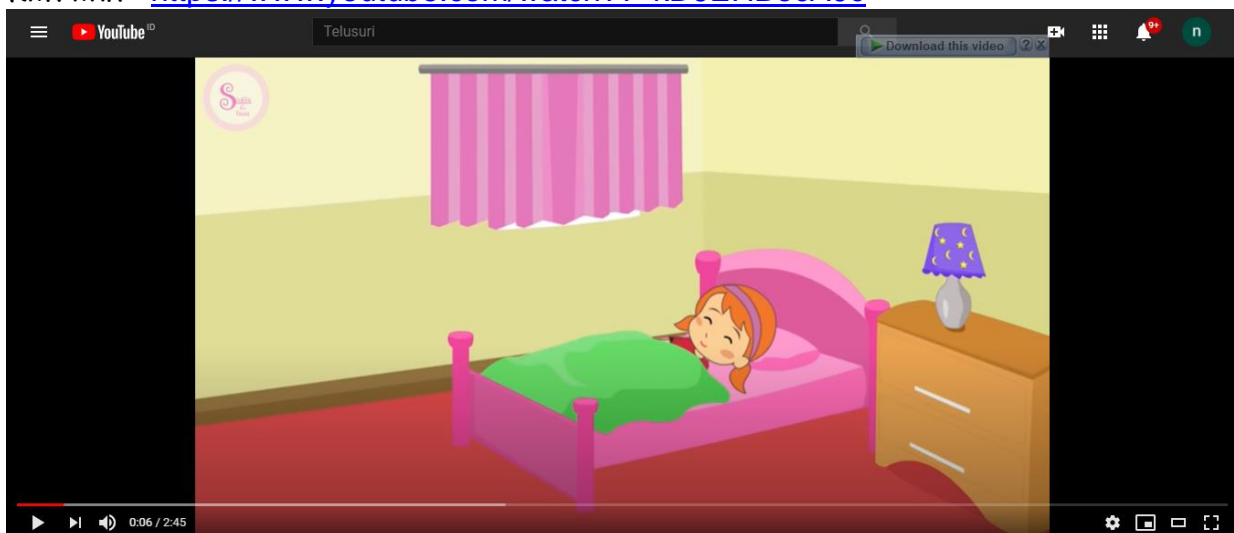
### MATERI

1. Bahasa Indonesia : Ungkapan tolong dan terima kasih melalui teks dan percakapan.
2. Matematika : Baris dan pola bilangan.
3. PPKn : Izin ke orang tua hendak bermain diluar rumah

## Aku Senang Membantu Orang Tua

Simaklah video Shoffa dan Niba berikut ya!

Klik link : <https://www.youtube.com/watch?v=kD9EHBocA0c>



### LANGKAH-LANGKAH KEGIATAN

1. Amati kegiatan yang ada di dalam video, kegiatan apa yang sedang dilakukan dalam video tersebut?
2. Identifikasilah kegiatan yang pernah kamu lakukan untuk membantu orang tua!
3. Temukan kegiatan membantu orang tua yang lain!
4. Isikan pada tabel berikut!

## Aku Senang Membantu Orang Tua

Kegiatan	Sering	Kadang-kadang	Tidak Pernah
Bangun pagi tepat waktu.	✓		
Merapikan tempat tidur.			
Menyapu halaman.			
Merapikan meja belajar.			
Merapikan baju, tas sekolah, dan sepatu.			
Membantu ibu memasak.			
...			
...			

### Ungkapan Minta Tolong dan Terima Kasih

Simaklah video ungkapan minta tolong berikut!

Klik link : <https://www.youtube.com/watch?v=713a0s1k8yQ>



LANGKAH-LANGKAH KEGIATAN :

Jelaskan isi video tersebut secara lisan!

Peragakan percakapan berikut bersama temanmu!

Bersama teman-temanmu.

Buatlah percakapan seperti di bawah ini.

Praktikkan di depan kelas.



Dayu tolong ambilkan wortel.

Baik bu. Apakah wortelnya boleh Dayu cuci dulu?



Terima kasih Dayu. Ibu senang Dayu selalu membantu Ibu. Dayu anak yang rajin.

Sama-sama bu.

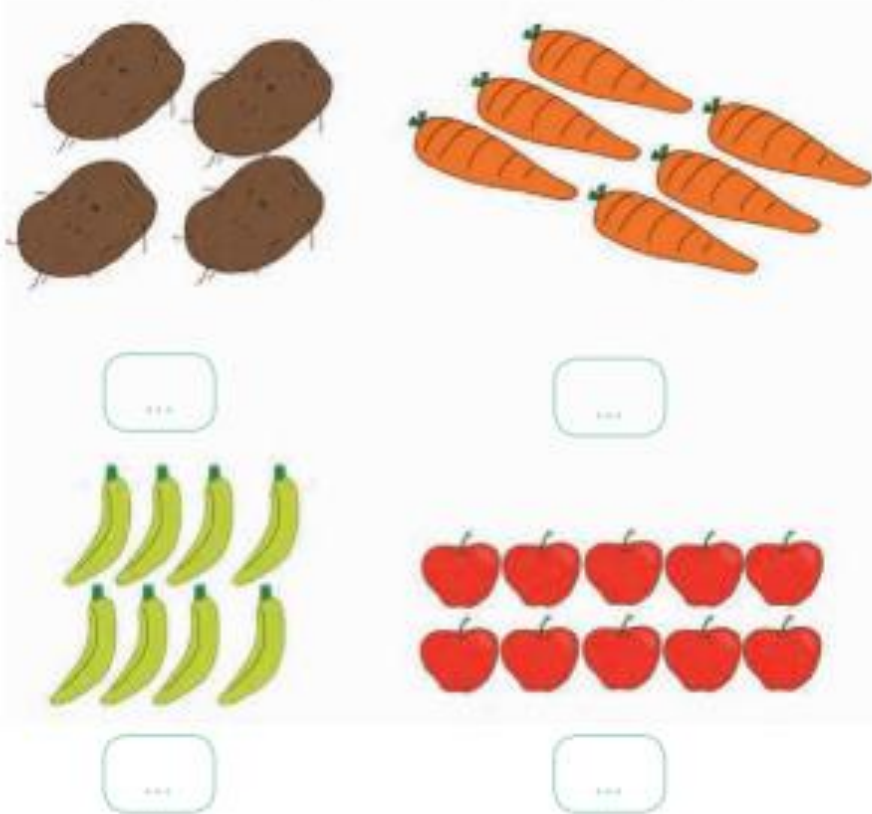


## Membuat Pola Bilangan

Hitunglah jumlah benda-benda berikut, kemudian tentukan baris bilangannya!

Amati gambar di bawah ini.

Tuliskan banyak sayur dan buah sesuai gambar.



Buatlah baris bilangan sesuai banyak sayur dan buah.

Susunlah dari bilangan yang kecil ke besar.

Diskusikan dengan temanmu.

4, ..., , , , ...

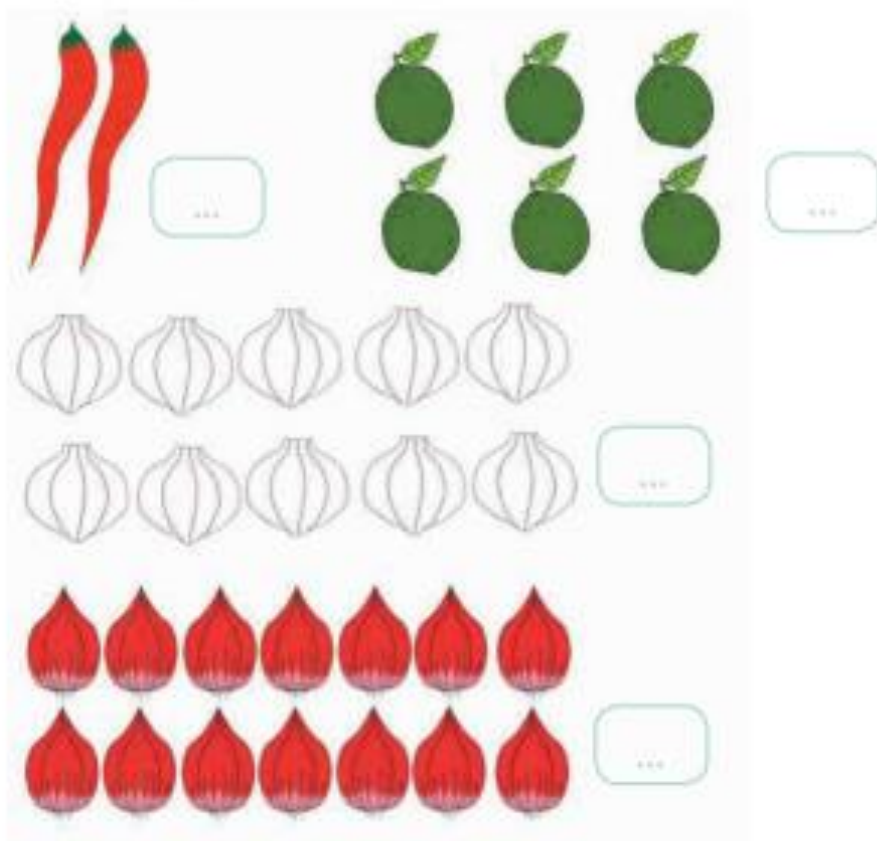
Dayu membantu ibu menyusun alat makan.  
Peralatan makan terdiri dari:



Tuliskan banyak alat makan sesuai gambar.  
Buatlah baris bilangan sesuai banyak alat makan.  
Susunlah dari bilangan yang kecil ke besar.  
Lakukan secara mandiri dan teliti.

Ibu menyiapkan bumbu dapur.

Bumbu dapur terdiri dari:



Tuliskan banyak bumbu dapur sesuai gambar.

Buatlah baris bilangan sesuai banyak bumbu dapur.

Susunlah dari bilangan yang kecil ke besar.

Lakukan secara mandiri dan teliti.

2, ... , ... , ...

### AYO BERLATIH

1. Siapkan lidi atau potongan bambu!
2. Buatlah pola bilangan yang lain!
3. Tuliskan hasilnya di kotak di bawah ini!

#### POLA BILANGAN

1. ... / ... / ... / ...
2. ... / ... / ... / ...
3. ... / ... / ... / ...