



LKPD

Lembar Kerja Peserta Didik



NAMA : _____
NO. ABSEN : _____

kelas 2

Tema 3 Tugasku Sehari-hari

Sub Tema 1

Pembelajaran 1



TUJUAN

- Siswa dapat mengetahui lingkungan geografis dirumah
- Siswa dapat menyebutkan, membandingkan, dan mengurutkan berbagai pecahan uang
- Siswa dapat menyebutkan, membandingkan, dan mengurutkan berbagai pecahan uang

ALAT DAN BAHAN

- LKPD
- Pensil
- Penggaris
- Buku / lembar kertas
- Penghapus
- Hp Android

LANGKAH KEGIATAN

- Melalui WA siswa mengamati gambar denah
- Kerjakan setiap kegiatan dengan baik sesuai petunjuk yang tersedia
- Setelah tugas diselesaikan, foto hasil kegiatannya kemudian kirimkan pada group WA.





Rumah yang terletak di ujung kanan adalah ...	<input type="radio"/>	<input type="checkbox"/> Rumah Siti
Di depan rumah Siti terdapat ...	<input type="radio"/>	<input type="checkbox"/> Rumah Ayu
Rumah yang terletak di ujung kiri adalah ...	<input type="radio"/>	<input type="checkbox"/> Rumah Adi
Rumah yang terletak di antara rumah Ayu dan rumah Adi adalah ...	<input type="radio"/>	<input type="checkbox"/> Musala





- Tuliskan perbandingan dari pecahan uang logam dibawah ini
- Urutkan pecahan uang dibawah ini mulai dari yang nilainya terkecil



Bandingkan pecahan mata uang berikut!

	_____		Rp200,00

	_____		

Urutkan pecahan uang berikut mulai dari yang nilainya terkecil!

1.



2.



3.



4.

