

LKPD RPP 1 KEGIATAN 1

Nama :
Kelompok : B
Minggu/Semester : 11/I
Tema/Sub Tema : Binatang/Binatang berkaki dua (Ayam)
KI : Pengetahuan
KD : Memahami bahasa ekspresif (mengungkapkan bahasa secara verbal dan non verbal)
Aspek Pengembangan : BAHASA
Kegiatan : Anak menyebutkan bagian tubuh ayam serta fungsinya

➤ TUJUAN

- Melalui kegiatan mengamati ayam anak mampu menganalisis bagian tubuh ayam
- Anak mampu menyebutkan bagian tubuh ayam beserta fungsinya
- Anak mampu menceritakan pengalamannya setelah mengamati ayam

ALAT DAN BAHAN :

- Ayam yang ada di sekitar rumah
- Smartphone

LANGKAH KEGIATAN :

- Anak mengamati ayam yang ada di sekitar rumah dengan diabadikan foto oleh orang tua, anak mampu menganalisis bagian tubuh ayam
- Anak menyebutkan bagian tubuh ayam serta fungsinya dengan direkam oleh orang tua melalui voice note
- Orang tua mengirim foto dan voice not kepada guru

FOTO KEGIATAN ANAK	Belum dipraktekkan	
Hasil observasi		
Hari/Tanggal	Paraf Guru	Paraf Orang tua

LKPD RPP 1 KEGIATAN 2

Nama :
Kelompok : B
Minggu/Semester : 11/I
Tema/Sub Tema : Binatang/Binatang berkaki dua (Ayam)
KI : Keterampilan
KD : Menggunakan anggota tubuh untuk pengembangan motorik kasar dan halus
Aspek Pengembangan : Fisik Motorik
Kegiatan : Anak menirukan gerakan ayam

TUJUAN:

Anak mampu melakukan berbagai gerakan terkoordinasi secara seimbang, terkontrol, dan lincah

ALAT DAN BAHAN :

- Ayam yang ada di sekitar rumah
- Smartphone

LANGKAH KEGIATAN :

- Setelah mengamati ayam yang ada di sekitar rumah, dan menganalisis kemudian menyebutkan bagian tubuh ayam serta fungsinya melalui voice not
- Kegiatan selanjutnya anak mempraktekkan gerakan ayam berjalan
- Orang tua merekam anak ketika praktek dengan video smartphone
- Orang tua mengirim video tersebut kepada guru melalui whatsapp

SCREEN SHOOT VIDEO	Belum dipraktekkan	
Hasil observasi		
Hari/Tanggal	Paraf Guru	Paraf Orang tua

LKPD RPP 1 KEGIATAN 3

Lingkup Perkembangan : KOGNITIF


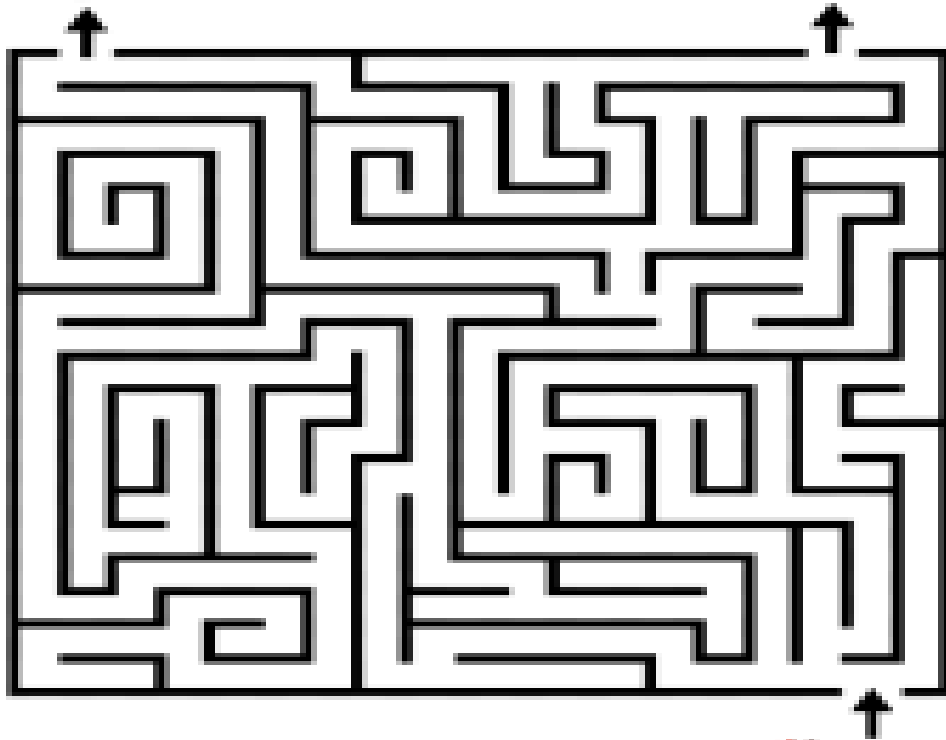

Tema/Sub Tema : Binatang/Binatang berkaki dua (Ayam)

Kompetensi Inti : Pengetahuan

KD : Mengetahui cara memecahkan masalah sehari-hari dan berperilaku kreatif

AYO MENCARI JEJAK

- Bantulah ayam untuk mencari jalan menuju kandangnya dengan cara menarik garis dengan pensil. Awas jangan sampai terjebak jalan buntu dan jangan salah masuk kandang yaa...



HARI / TANGGAL	
-------------------	--

Hasil Pengamatan (v)			
BB: <input type="checkbox"/>	MB: <input type="checkbox"/>	BSH: <input type="checkbox"/>	BB: <input type="checkbox"/>

<u>Paraf Guru</u>	<u>Paraf Orang Tua</u>

- Hasil tugas ini dikumpulkan kepada Ibu Guru di sekolah saat pengambilan LKPD pada minggu berikutnya

LKPD RPP 1 KEGIATAN 4

Lingkup Perkembangan : SENI


Tema/Sub Tema : Binatang/Binatang berkaki dua (Ayam)

Kompetensi Inti : Keterampilan

KD : Menunjukkan karya dan aktivitas seni dengan menggunakan berbagai media

AYO MEWARNAI

- Warnailah gambar sesuai dengan kreatifitasmu



HARI / TANGGAL	
-------------------	--

Hasil Pengamatan (v)			
BB: <input type="checkbox"/>	MB: <input type="checkbox"/>	BSH: <input type="checkbox"/>	BB: <input type="checkbox"/>

<u>Paraf Guru</u>	<u>Paraf Orang Tua</u>

- Hasil tugas ini dikumpulkan kepada Ibu Guru di sekolah saat pengambilan LKPD pada minggu berikutnya

LKPD RPP KE 2 KEGIATAN 1

Lingkup Perkembangan : FISIK MOTORIK

Tema/Sub Tema : Binatang/Binatang berkaki dua (Ayam)

Kompetensi Inti : Keterampilan

KD : Menggunakan anggota tubuh untuk pengembangan motorik kasar dan halus

MARI MENGGUNTING

- Guntinglah 4 gambar seri berikut ini



Hari/ Tanggal	
------------------	--

Hasil Pengamatan (v)			
BB:	<input type="checkbox"/>	MB:	<input type="checkbox"/>
BSH:	<input type="checkbox"/>	BB:	<input type="checkbox"/>

<u>Paraf Guru</u>	<u>Paraf Orang Tua</u>

Langkah pembelajaran :

- LKPD ini diberikan kepada wali murid dengan mengambil ke sekolah setiap awal pekan (untuk mengambil LKPD kegiatan selama seminggu)
- Karena kegiatan ini yang dinilai adalah pengembangan motorik halus dalam kegiatan menggunting maka orang tua harus merekam video ketika anak sedang menggunting gambar seri tersebut
- Orang tua mengirimkan video tersebut kepada guru

SCREEN SHOOT VIDEO	Belum dipraktekkan	
Hasil observasi		
Hari/Tanggal	Paraf Guru	Paraf Orang tua

LKPD RPP 2 KEGIATAN 2

Nama :
Kelompok : B
Minggu/Semester : 11/I
Tema/Sub Tema : Binatang/Binatang berkaki dua (Ayam)
KI : Pengetahuan
KD : Mengenal lingkungan alam (hewan, tanaman, cuaca,tanah, air, batu-batuan, dll)
Aspek Pengembangan : Kognitif
Kegiatan : Menyusun gambar seri perkembangbiakan ayam

➤ TUJUAN

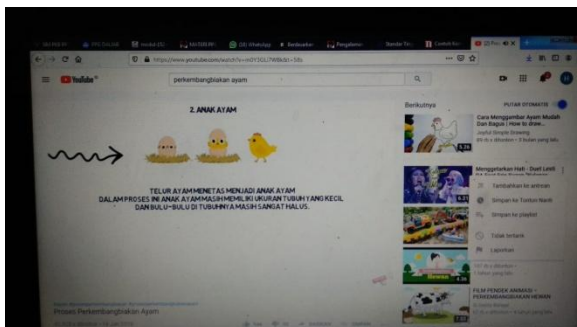
Anak mampu mengembangkan kemampuan kognitifnya tentang fase perkembangbiakan hewan melalui kegiatan menyusun gambar seri perkembangbiakan ayam berdasarkan urutan perkembangbiakkannya

➤ ALAT/BAHAN

- Smartphone
- Video perkembangbiakan ayam melalui youtube
<https://www.youtube.com/watch?v=m0Y3GLi7WBk&t=58s>
- Gambar seri hasil dari kegiatan menggunting di kegiatan 1
- Buku gambar
- Lem

➤ LANGKAH KEGIATAN

- Anak mengamati video youtube perkembangbiakan ayam yang sudah di share linknya oleh guru melalui group WA



- Anak mengumpulkan gambar seri hasil dari menggunting di kegiatan 1
- Anak menyusun dan menempel gambar seri tersebut sesuai dengan fase urutan perkembangbiakan ayam pada buku gambar

- Orang tua mendampingi dan mendokumentasikan dalam bentuk foto hasil tugas anak
- Orang tua mengirimkan foto hasil kegiatan kepada guru

Ilustrasi hasil karena belum dipraktekkan



<p>FOTO ANAK</p>	<p>HASIL TUGAS</p>	<p>Belum dipraktekkan</p>	
<p>Hasil observasi</p>			
<p>Hari/Tanggal</p>	<p>Paraf Guru</p>	<p>Paraf Orang tua</p>	

LKPD RPP 2 KEGIATAN 3

Nama :
Hari/Tanggal :
Kelompok : B
Minggu/Semester : 11/I
Tema/Sub Tema : Binatang/Binatang berkaki dua (Ayam)
KI : Keterampilan
KD : Menunjukkan karya dan aktivitas seni dengan menggunakan berbagai media
Aspek perkembangan : Seni
Kegiatan : Membuat gambar ayam dengan teknik finger painting

➤ **TUJUAN**

Anak dapat membuat karya seni sesuai kreatifitasnya melalui kegiatan finger painting

➤ **ALAT/BAHAN**

- Buku gambar
- Pasta/cat air
- Air
- Piring

➤ **LANGKAH KEGIATAN**

- Orangtua menyiapkan buku gambar dan pasta kemudian di tuang kedalam piring dan dicampur dengan sedikit air
- Anak mencelupkan tangan kanannya ke dalam piring
- Anak mengecap telapak tangannya pada buku gambar kemudian menghiasnya dengan jari agar menjadi bentuk ayam

➤ **Contoh gambar yang harus ditiru oleh anak yang dikirim guru lewat foto WA**



➤ **Hasil karya anak dalam tugas ini dikumpulkan kepada Ibu Guru di sekolah saat pengambilan LKPD pada minggu berikutnya**

LKPD RPP 3 KEGIATAN 1

Nama :
Kelompok : B
Minggu/Semester : 11/I
Tema/Sub Tema : Binatang/Binatang berkaki dua (Ayam)
KI : Keterampilan
KD : Menunjukkan karya dan aktivitas seni dengan menggunakan berbagai media
Aspek perkembangan : Fisik Motorik
Kegiatan : Mengupas Telur Rebus

➤ **TUJUAN**

- Melalui kegiatan mengupas telur rebus anak mampu melakukan kegiatan yang menunjukkan keterampilan menggunakan tangan kanan dan kiri dalam berbagai aktifitas
- Melalui kegiatan mengupas telur anak bisa menerapkan sikap sabar dan berhati-hati dalam melakukan sesuatu agar hasilnya baik

➤ **ALAT/BAHAN AJAR**

- Telur rebus

➤ **LANGKAH KEGIATAN**

- Anak mengupas telur yang sudah direbus dengan hati-hati agar daging telur tidak ikut terkelupas (rusak)
- Orangtua hanya mendampingi anak dan mendokumentasikan melalui video rekaman secara singkat untuk dikirim kepada guru.

SCREEN SHOOT VIDEO	Belum dipraktekkan	
Hasil observasi		
Hari/Tanggal	Paraf Guru	Paraf Orang tua

LKPD RPP 3 KEGIATAN 2

Nama :
Kelompok : B
Minggu/Semester : 11/I
Tema/Sub Tema : Binatang/Binatang berkaki dua (Ayam)
KI : Pengetahuan
KD : Mengenal benda-benda disekitarnya (nama, warna, bentuk, ukuran, pola, sifat, suara, tekstur, fungsi dan ciri-ciri lainnya)
Aspek perkembangan : Kognitif

▪ **Kegiatan : MENGGAMBAR TELUR SESUAI ANGKA YANG MELAMBANGKANNYA**

➤ TUJUAN

Anak mampu mengenal konsep bilangan melalui kegiatan menggambar telur berdasarkan angka yang melambangkannya

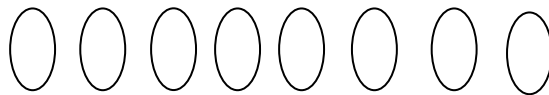
➤ ALAT/BAHAN AJAR

- Smartphone
- Buku tulis
- Pensil

➤ LANGKAH KEGIATAN

- Orang tua anak menuliskan angka pada buku tulis anak sesuai perintah dari ibu guru melalui WA
- Anak menggambar sejumlah telur sesuai dengan angka yang berada di dalam kotak
- Orang tua mendampingi dan mendokumentasikan hasil tugas anak berupa foto
- Orang tua mengirim foto hasil anak kepada guru melalui whatsapp

8



13

10

FOTO ANAK	HASIL TUGAS	Belum dipraktekkan	
Hasil observasi			
Hari/Tanggal	Paraf Guru	Paraf Orang tua	

LKPD RPP 3 KEGIATAN 3

Lingkup Perkembangan : BAHASA


Tema/Sub Tema : Binatang/Binatang berkaki dua (Ayam)

Kompetensi Inti : Pengetahuan

KD : Mengenal keaksaraan awal melalui bermain

MENGENAL HURUF VOKAL

- Lengkapi nama binatang berikut ini dengan menulis huruf vokal (A, I, U, E, O)



___ Y ___ M



B ___ B ___ K



___ N G S ___



B ___ R ___ N G

Hari/ Tanggal	
------------------	--

Hasil Pengamatan (√)			
BB:	<input type="checkbox"/>	MB:	<input type="checkbox"/>
BSH:	<input type="checkbox"/>	BB:	<input type="checkbox"/>

<u>Paraf Guru</u>	<u>Paraf Orang Tua</u>

- Hasil tugas LKPD ini disetor kembali kepada ibu guru saat pengambilan LKPD untuk minggu selanjutnya di sekolah

LKPD RPP KE 3 KEGIATAN 4

Lingkup Perkembangan : SENI

Tema/Sub Tema : Binatang/Binatang berkaki dua (Ayam)

Kompetensi Inti : Keterampilan

KD : Menunjukkan karya seni dan aktovitas seni dengan menggunakan berbagai media

AYO MEMBUAT KOLASE TELUR

- Warnailah gambar anak ayam dengan krayon
- Berikan lem pada gambar telur
- Tempelkan dan tata cangkang telur pada gambar telur dengan rapi



Hari/ Tanggal	
------------------	--

Hasil Pengamatan (√)			
BB:	<input type="checkbox"/>	MB:	<input type="checkbox"/>
BSH:	<input type="checkbox"/>	BB:	<input type="checkbox"/>

<u>Paraf Guru</u>	<u>Paraf Orang Tua</u>

➤ **Catatan**

- **Contoh gambar hasil dari guru dikirim melalui WA sebagai pedoman anak sebelum melakukan kegiatan**



- **Hasil karya anak dalam kegiatan ini dikumpulkan ke ibu guru di sekolah saat pengambilan LKPD untuk minggu berikutnya**