

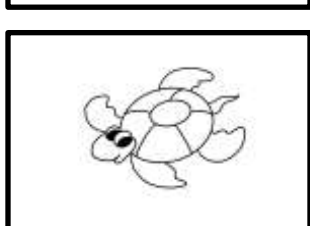









NAMA : AINUL KHOIRUNNISA  
 KELAS : TK KELAS 2  
 PPG DALJAB TAHAP 2  
**LKPD BDR RPP 1**

Nomor Peserta : 20050202010020

NAMA	:
Kelompok	:
Hari / tanggal	:

**LEMBAR KERJA PESERTA DIDIK**

Tema / sub tema/sub-sub tema	Binatang /Binatang Yang hidup di air/ ikan
Kelompok / Usia	B/ 5-6 tahun
Tujuan	Anak mampu <b>Mengenal benda-benda disekitar (ukuran, bentuk dan warna)</b> menggunakan gambar dengan benar
KI 3	Pengetahuan
KD 3.6-4.6 (Kognitif)	Mengenal benda-benda disekitar (ukuran, bentuk dan warna)
Indikator	Anak dapat memasangkan gambar dengan bayangannya
Alat dan bahan	LKA, crayon
Cara bermain	Ananda yang hebat yuk pasangkan gambar pada bayangannya dengan cara menarik garis menggunakan crayon warna warni







Paraf guru	Paraf orang tua	NILAI BB,MB,BSH,BSB	Sainifik : ayah bunda ajak anak untuk mengamati video pembelajaran tentang binatang yang hidup di air dan memasangkan gambar ke bayangannya.

NAMA :  
 Kelompok :  
 Hari / tanggal :

**LEMBAR KERJA PESERTA DIDIK**

Tema / sub tema/sub-sub tema	Binatang /Binatang yang bisa terbang/ Lebah
Kelompok / Usia	B/ 5-6 tahun
Tujuan	Anak mampu <b>Mengenal benda-benda disekitar (perkembangbiakan)</b> menggunakan gambar dengan tepat dan benar
KI 3	Pengetahuan
KD 3.6-4.6 (Kognitif)	Mengenal benda-benda disekitar (perkembangbiakan)
Indikator	Anak dapat mengurutkan siklus perkembangbiakan lebah
Alat dan bahan	Lka dan pensil
Cara bermain	Anak hebat ayo kita menyusun urutan siklus perkembangbiakan lebah dari mulai telur, larva, pupa(kepompong), imago (lebah dewasa) dengan memberi angka 1-4.

<b>larva</b>	<b>telur</b>	<b>imago</b>	<b>pupa</b>
			


--	--	--	--

Paraf guru	Paraf orang tua	NILAI BB,MB,BSH,BSB	Saintifik : Memberikan tugas kepada anak untuk mengurutkan siklus perkembangbiakan lebah

NAMA :  
 Kelompok :  
 Hari / tanggal :

**LEMBAR KERJA PESERTA DIDIK**

Tema / sub tema/sub-sub tema	Binatang /Binatang Peliharaan / Ayam
Kelompok / Usia	B/ 5-6 tahun
Tujuan	Anak mampu <b>Menguatkan dan melatih koordinasi otot tangan, dan mata</b> melalui kolase cangkang/ kulit telur dengan terampil
KI 4	Keterampilan
KD 3.3 – 4.3 (Fisik Motorik)	Gerakan untuk pengembangan motorik kasar dan halus
Indikator	Anak dapat berkreasi kolase dengan cangkang/kulit telur
Alat dan bahan	LKA, cangkang telur, lem, crayon
Cara bermain	Anak hebat berkreasi kolase dengan cangkang/kulit telur ayam Siapkan bahan yang di perlukan seperti cangkang telur, lem,lka dan caryon Warnai bagian anak ayam sesuka hati Tempelkan cangkang telur dengan lem pada lembar kerja Tempel sampai permukaan gambar telur tertutup oleh cangkang



Paraf guru	Paraf orang tua	NILAI BB,MB,BSH,BSB	Saintifik : Beri kebebasan anak untuk menuangankan ide kreatifnya melalui mewarnai dan kolase pada gambar