

TUGAS AKHIR
PRODUK LEMBAR KERJA PESERTA DIDIK
(LKPD)

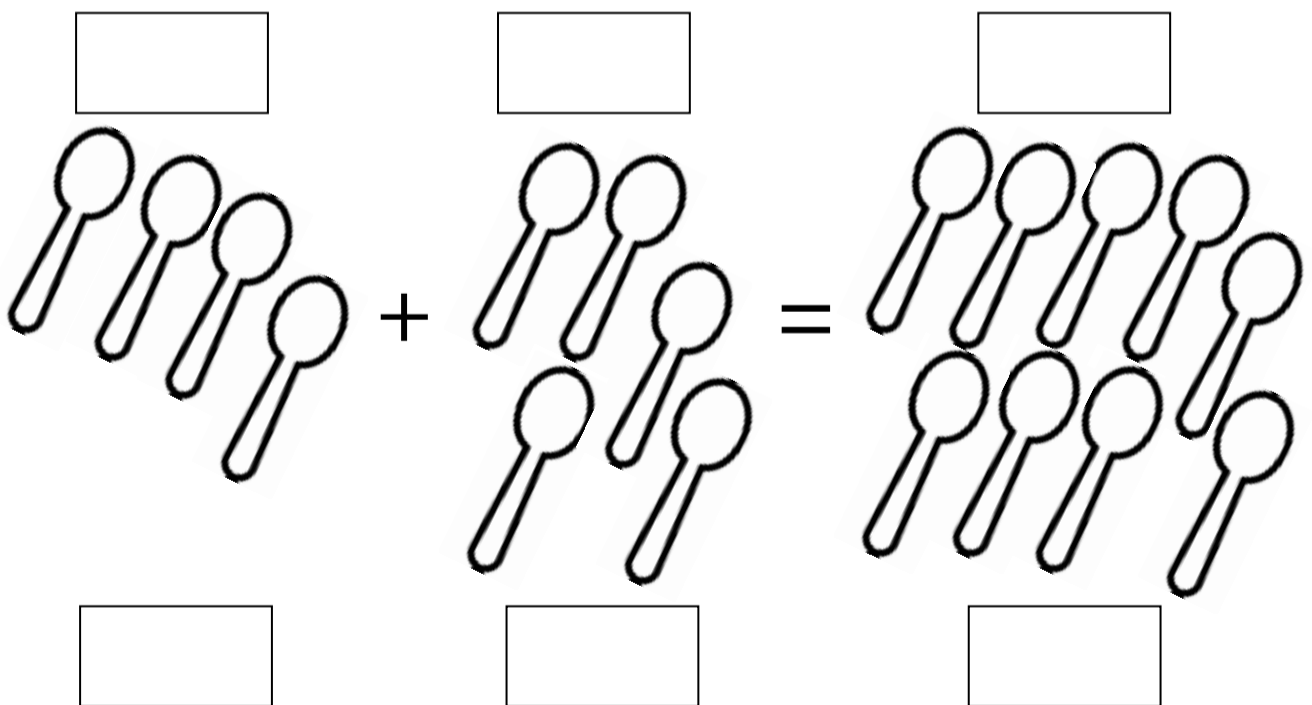
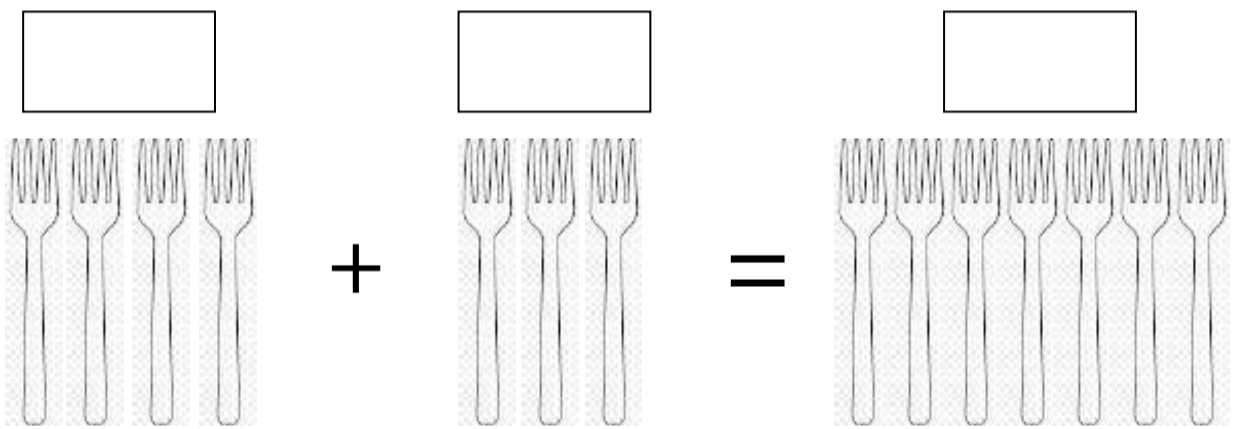



OLEH :
DEWI JULIA RAHMAWATI
KELAS PAUD 2

PPG DALJAB ANGGKATAN 2
UNIVERSITAS PENDIDIKAN GANESHA
TAHUN 2020

LEMBAR KERJA PESERTA DIDIK (LKPD)

Nama Anak	:	Tema	: Kebutuhanku
Hari/ Tanggal	:	Sub Tema	: Makanan
Kelompok	: B (5-6 Tahun)	Sub-sub Tema	: Peralatan makan
Semester	: I		
KD/ Bid. Pengembangan	: 3.6-4.6/ Kognitif		
Indikator	: Menggunakan lambang bilangan untuk menghitung		
Judul Kegiatan	: Asyik aku bisa menghitung sendok		
Tujuan Pembelajaran	: Diberikan contoh menghitung gambar sendok, anak mampu menghitung jumlah sendok dengan tepat		
Petunjuk kegiatan	: Ananda yang hebat coba hitung gambar sendok di bawah ini kemudian tuliskan bilangan sesuai jumlah gambar pada kotak yang tersedia dibawah gambar!		




Paraf		Hasil Penilaian			
Guru	Orangtua	BB	MB	BSH	BSB

LEMBAR KERJA PESERTA DIDIK (LKPD)

Nama Anak	:	Tema	: Kebutuhanku
Hari/ Tanggal	:	Sub Tema	: Pakaian
Kelompok	: B (5-6 Tahun)	Sub-sub Tema	: Jenis-jenis Pakaian
Semester	: I		
KD/ Bid. Pengembangan	: 3.15-4.15/ Seni		
Indikator	: Membuat karya seni sesuai kreativitasnya		
Judul Kegiatan	: Aku senang menggambar baju		
Tujuan Pembelajaran	: Disediakan alat dan bahan untuk menggambar, anak mampu melakukan aktifitas menggambar sesuai kreativitasnya		
Petunjuk kegiatan	: Ananda yang hebat, gambarlah baju pada kotak di bawah ini dengan memilih salah satu contoh yang diberikan, kemudian warnailah!		

1. Contoh gambar baju



2. Tempat menggambar dan mewarnai baju

Paraf		Hasil Penilaian			
Guru	Orangtua	BB	MB	BSH	BSB

LEMBAR KERJA PESERTA DIDIK (LKPD)

Nama Anak	:	Tema	: Kebutuhanku
Hari/ Tanggal	:	Sub Tema	: Kebersihan dan Kesehatan
Kelompok	: B (5-6 Tahun)	Sub-sub Tema	: Cara menjaga kebersihan
Semester	: I		
KD/ Bid. Pengembangan	: 2.1/ Fisik Motorik		
Indikator	: Anak terbiasa melakukan kebersihan diri		
Judul Kegiatan	: Hore aku bisa menggosok gigi		
Tujuan Pembelajaran	: Diberikan contoh menjaga kebersihan diri, anak mampu dan terbiasa menggosok gigi sendiri		
Petunjuk kegiatan	: Ananda yang hebat, lakukanlah kegiatan menggosok gigi dengan benar sesuai langkah-langkah di bawah ini!		

1. Alat dan bahan yang digunakan

a. Pasta gigi



c. Gelas, Air



b. Sikat gigi



d. Tisu



2. Petunjuk dan langkah menggosok gigi

- a. Ambil sikat gigi kemudian olesi dengan pasta gigi
- b. Ambil gelas berisi air untuk berkumur
- c. Mulailah menyikat gigi secara benar mulai dari depan, atas, samping dan bagian dalam
- d. Berkumurlah sampai bersih lalu keringkan mulut dengan tisu
- e. Tunjukkan gigi bersihmu pada orangtuamu



Paraf		Hasil Penilaian			
Guru	Orangtua	BB	MB	BSH	BSB