

LEMBAR KERJA PESERTA DIDIK (LKPD)

NAMA SISWA :

NO. ABSEN :

Satuan Pendidikan : SD Negeri 1 Jelegong

Kelas / Semester : 2/1

Tema : 4 (Hidup Bersih dan Sehat)

Subtema : 1 (Hidup Bersih dan Sehat di Rumah)

Pembelajaran : 1

Muatan Terpadu : Bahasa Indonesia, SBDP





TUJUAN PEMBELAJARAN

1. Dengan menyimak video yang dibagikan dibagikan guru, peserta didik dapat mengidentifikasi ciri-ciri lingkungan sehat dan tidak sehat dengan benar.
2. Melalui kegiatan menyimak video lagu "Membuang Sampah" yang dibagikan guru, peserta didik dapat membedakan panjang dan pendek bunyi pada lagu anak dengan benar.

PETUNJUK Pengerjaan LKPD 1



1. Simaklah video gambar-gambar yang berkaitan dengan lingkungan sehat dan lingkungan tidak sehat.
2. Setelah menyimak video gambar-gambar tersebut, temukan perbedaan Lingkungan sehat dan lingkungan tidak sehat dari ciri-cirinya !
3. Tuliskan perbedaan-perbedaan itu di buku tugasmu !

No	Lingkungan Bersih	Lingkungan Tidak Bersih
1		
2		

**PERBEDAAN LINGKUNGAN SEHAT DAN LINGKUNGAN TIDAK SEHAT
BERDASARKAN CIRI-CIRINYA**

PETUNJUK Pengerjaan LKPD 2



1. Perhatikan tayangan slide yang dibagikan.
2. Tentukan nada yang memiliki 1 ketukan, 2 ketukan dan $\frac{1}{2}$ ketukan pada lagu “**Membuang Sampah**”
3. Beri tanda pada nada dengan $\frac{1}{2}$ ketukan.
4. Beri tanda pada nada dengan 1 ketukan
5. Beri tanda pada nada dengan 2 ketukan

Membuang Sampah

do = C 2/4 sedang

Syair dan Lagu: A.T Mahmud

$\overline{1\ 1\ 3\ 5} \mid \overline{6\ 5\ 3} \mid \overline{2\ 2\ 1\ 2} \mid \overline{3\ .\ 0} \mid$
Ja - ngan mem - bu - ang sam - pah di ma - na ma - na

$\overline{1\ 1\ 3\ 5} \mid \overline{6\ 5\ 3} \mid \overline{4\ 4\ 3\ 2} \mid \overline{1\ .\ 0} \mid$
Ja - ga - lah ke - ber - sih - an di ling - ku - ngan - mu

$\overline{2\ 2\ .\ 3} \mid \overline{4\ 4\ 4} \mid \overline{3\ 3\ .\ 4} \mid \overline{5\ 5\ 5} \mid$
Sam - pah di ru - mah - mu sam - pah di - ha - la - man

$\overline{6\ \dot{1}\ 7\ 6} \mid \overline{5\ 3\ .\ 3} \mid \overline{4\ 6\ 5\ 4} \mid \overline{3\ .\ 0} \mid$
Sa - pu dan ber - sih - kan bu - ang di tem - pat - nya

$\overline{6\ \dot{1}\ 7\ 6} \mid \overline{5\ 3\ .\ 3} \mid \overline{4\ 4\ 3\ 2} \mid \overline{1\ .\ 0} \mid$
Sa - pu dan ber - sih - kan bu - ang di tem - pat - nya

Selamat Bekerja!