


ANALISIS KEBUTUHAN LKPD

Satuan Pendidikan : SD Negeri 4 Pilangpayung
 Kelas / Semester : II / I
 Tema : 3. Tugasku Sehari – hari
 Subtema : 3. Tugasku sebagai Umat beragama
 Pembelajaran : 1
 Muatan Pelajaran : Bahasa Indonesia, Matematika, SBdp

NO	POIN – POIN ANALISIS KEBUTUHAN LKPD	RANCANGAN REALISASI
1	Judul Kegiatan	<p>Lembar Kerja Peserta Didik (LKPD) 1 Menceritakan Gambar</p> <p>Lembar Kerja Peserta Didik (LKPD) 2 Menjodohkan Pecahan Nilai Uang</p> <p>Lembar Kerja Peserta Didik (LKPD) 3 Membuat Karya Imajinatif Dua Dimensi</p>
2	Tema, Subtema, Kelas dan Semester	3. Tugasku Sehari-hari/3. Tugasku sebagai Umat Beragama/II (Dua)/1 (Satu
3	Tujuan belajar sesuai dengan Kompetensi Dasar	<p>Lembar Kerja Peserta Didik (LKPD) 1  Dengan mengamati rangkaian gambar bencana alam banjir, siswa mampu menulis cerita kegiatan budaya tolong-menolong antar sesama dengan benar</p> <p>Lembar Kerja Peserta Didik (LKPD) 2  Dengan mengamati gambar uang logam, siswa dapat menghitung kesetaraan pecahan mata uang logam dengan tepat.  Dengan melakukan permainan sederhana, siswa mampu menjodohkan nilai kesetaraan pecahan mata uang logam dengan tepat.</p> <p>Lembar Kerja Peserta Didik (LKPD) 3  Dengan mengamati demonstrasi guru tentang cara pembuatan karya imajinatif dua dimensi, siswa mampu membuat satu karya imajinatif dua dimensi dengan benar.</p>

4	Alat dan Bahan	<p>Lembar Kerja Peserta Didik (LKPD) 1</p> <ul style="list-style-type: none">✚ HP✚ Google Classroom <p>Lembar Kerja Peserta Didik (LKPD) 2</p> <ul style="list-style-type: none">✚ HP✚ Google Classroom <p>Lembar Kerja Peserta Didik (LKPD) 3</p> <ul style="list-style-type: none">✚ HP✚ Google Classroom✚ Kertas gambar✚ Pensil✚ Penggaris✚ Penghapus✚ Krayon/ pensil warna
5	Prosedur kerja yang berisi petunjuk kerja untuk peserta didik	<p>Lembar Kerja Peserta Didik (LKPD) 1</p> <p>Petunjuk mengerjakan:</p> <ol style="list-style-type: none">1. Tulis namamu pada kolom yang sudah disediakan.2. Bacalah soal dengan teliti.3. Tulislah cerita pada kolom yang sudah disediakan berdasarkan gambar tersebut. <p>Lembar Kerja Peserta Didik (LKPD) 2</p> <p>Petunjuk mengerjakan:</p> <ol style="list-style-type: none">1. Tulis namamu pada kolom yang sudah disediakan.2. Bacalah soal dengan teliti.3. Amati gambar uang logam di bawah ini.4. Pasangkan pecahan uang berikut yang memiliki nilai sama di kolom yang sudah disediakan. <p>Lembar Kerja Peserta Didik (LKPD) 3</p> <p>Petunjuk mengerjakan:</p> <ol style="list-style-type: none">1. Tulis namamu pada kotak yang sudah disediakan.2. Sediakan Alat dan bahan yang dibutuhkan.

		<ol style="list-style-type: none">3. Simaklah video cara menggambar bencana banjir dengan seksama pada link berikut https://www.youtube.com/watch?v=VEKq0Sw2eqo4. Kemudian kerjakan pada buku gambarmu.
6	Tabel data untuk mencatat hasil pengamatan atau pengukuran, eksperimen, dan eksplorasi. Untuk kegiatan yang tidak memerlukan data bisa diganti dengan tabel/kotak kosong yang dapat digunakan peserta untuk menulis, menggambar dan berhitung	kotak kosong yang dapat digunakan peserta untuk menulis dan menggambar
7	Bahan diskusi yang berisi pertanyaan untuk menuntun peserta didik melakukan analisis data dan melakukan konseptualisasi	-

LEMBAR KERJA

PESERTA DIDIK



Satuan Pendidikan :

SDN 4 Pilangpayung

Kelas/Semester : 2/ 1

Tema :

3. Tugasku Sehari-hari

Subtema :

3. Tugasku sebagai Umat Beragama

Pembelajaran : 1

LEMBAR KERJA PESERTA DIDIK (LKPD) 1

MENCERITAKAN GAMBAR

Nama :

Kelas :

No :



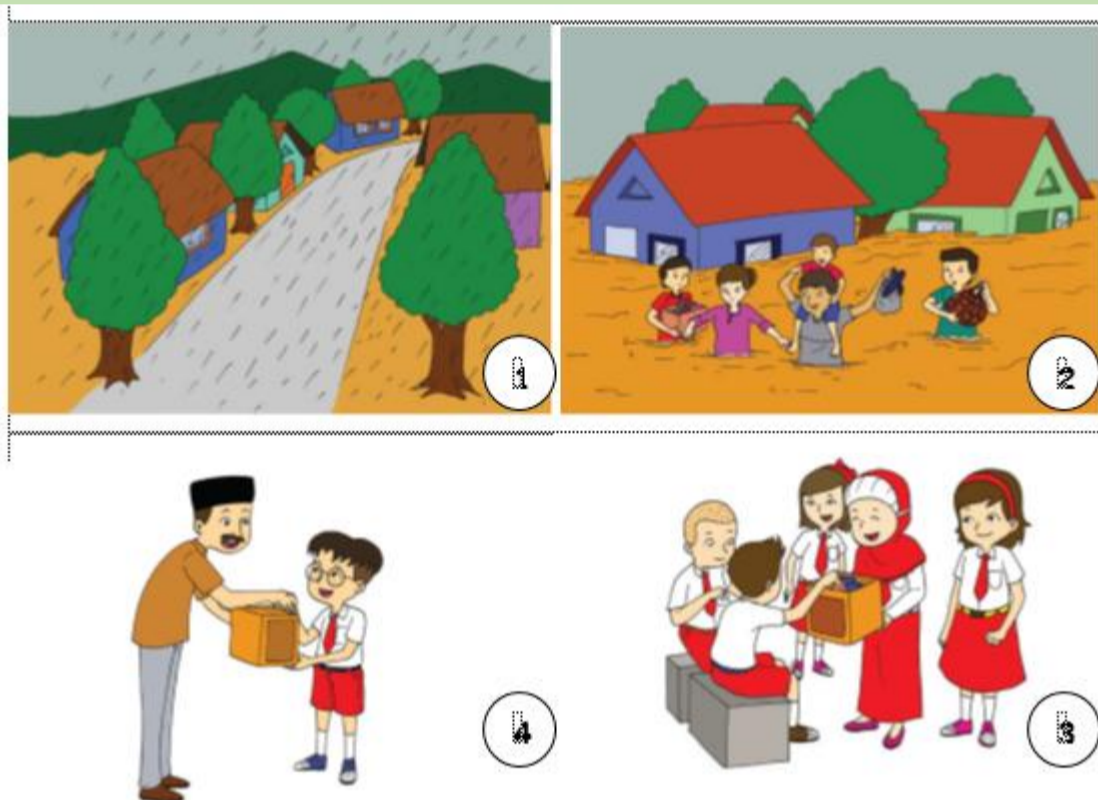
AYO BERPIKIR

Tujuan Kegiatan

- Dengan mengamati rangkaian gambar bencana alam banjir, siswa mampu menulis cerita kegiatan budaya tolong-menolong antar sesama dengan benar

Petunjuk Mengerjakan:

- Tulis namamu pada kolom yang sudah disediakan.
- Bacalah soal dengan teliti.
- Tulislah cerita pada kolom yang sudah disediakan berdasarkan gambar tersebut.



Blank writing area with horizontal lines for the student to write their story.



ERNA SUMARYATI / No. UKG : 201503045777



LEMBAR KERJA PESERTA DIDIK (LKPD) 2 MENJODOHKAN PECAHAN NILAI UANG



Ayo Berlatih

Nama :

Kelas :

No :



Tujuan Kegiatan











- ✚ Dengan mengamati gambar uang logam, siswa dapat menghitung kesetaraan pecahan mata uang logam dengan tepat.
- ✚ Dengan melakukan permainan sederhana, siswa mampu menjodohkan nilai kesetaraan pecahan mata uang logam dengan tepat.



Petunjuk Mengerjakan:

1. Tulis namamu pada kolom yang sudah disediakan.
2. Bacalah soal dengan teliti.
3. Amati gambar uang logam di bawah ini.
4. Pasangkan pecahan uang berikut yang memiliki nilai sama di kolom yang sudah disediakan.



	<input type="text" value="1"/>	<input type="radio" value="A"/> A	
	<input type="text" value="2"/>	<input type="radio" value="B"/> B	
	<input type="text" value="3"/>	<input type="radio" value="C"/> C	
	<input type="text" value="4"/>	<input type="radio" value="D"/> D	



LEMBAR KERJA PESERTA DIDIK (LKPD) 3
MENGAMBAR KARYA IMAJINATIF DUA DIMENSI



Ayo Berkreasi

Nama :

Kelas :

No :

Tujuan Kegiatan

- Dengan mengamati demonstrasi guru tentang cara pembuatan karya imajinatif dua dimensi, siswa mampu membuat satu karya imajinatif dua dimensi dengan benar.

Petunjuk Mengerjakan:

- Tulis namamu pada kotak yang sudah disediakan.
- Sediakan Alat dan bahan yang dibutuhkan.
- Simaklah video cara menggambar bencana banjir dengan seksama pada link berikut <https://www.youtube.com/watch?v=VEKq0Sw2eqo>
- Kemudian kerjakan pada buku gambarmu.

Alat dan bahan:

- 1) Kertas gambar
- 2) Pensil
- 3) Penggaris
- 4) Penghapus
- 5) Krayon/pensil warna



Buku gambar



Pensil



Krayon



Penghapus



Penggaris

