

LEMBAR KERJA PESERTA DIDIK

Kelas VI Semester 1

Tema 4 Globalisasi

Subtema 2 Globalisasi dan Manfaatnya Pembelajaran 1



NAMA SISWA :

KELAS :

DISUSUN OLEH: ERMAYANTI HASIBUAN



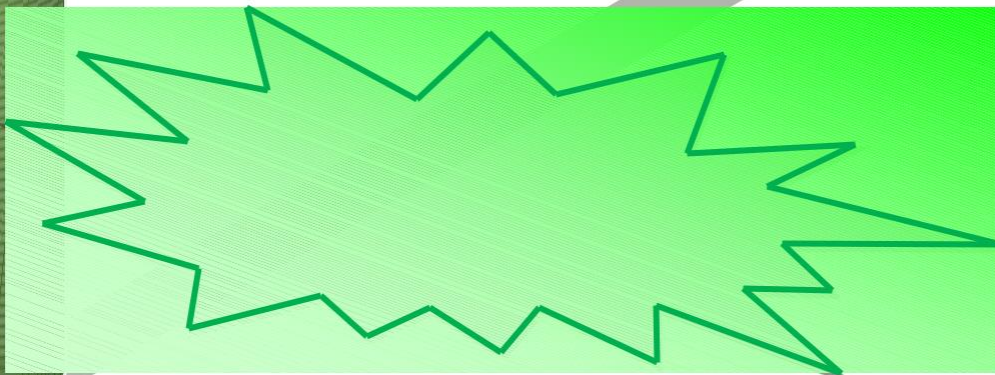
**BACA PETUNTUK
SEBELUM MENERJAKAN
LKPD YA!!!**

Berdo'alah sebelum mengerjakan tugas !

Kerjakan tugas secara mandiri

Kerjakan tugas dengan teliti!

**Apabila ada materi yang kurang paham,
silahkan tanyakan kepada gurumu!**





Tujuan Pembelajaran:

- 1. Menuliskan informasi penting dari teks eksplanasi**
- 2. Menuliskan peranan Indonesia dalam kerja sama ASEAN**
- 3. Melakukan percobaan hemat energi listrik**

LKPD 1

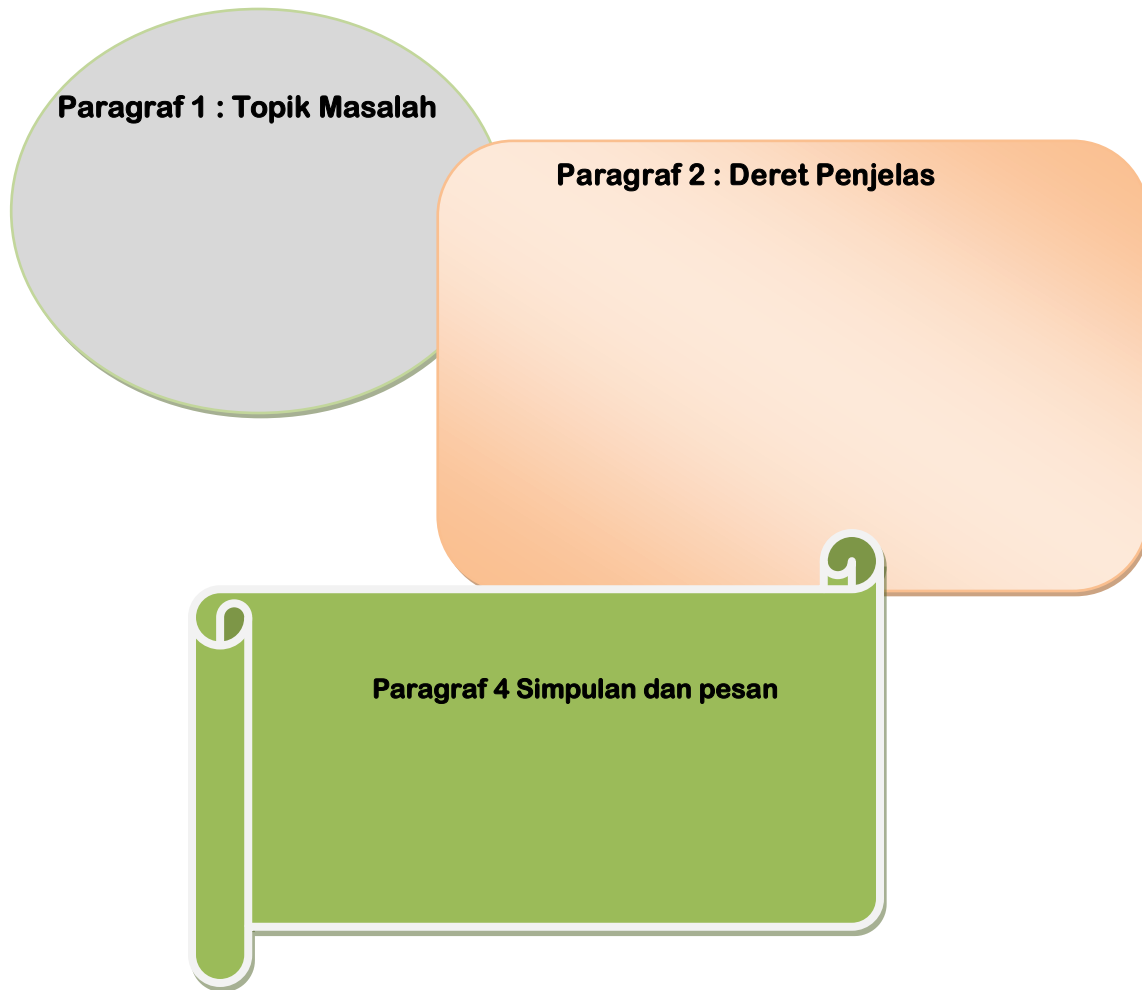
Langkah Kegiatan



Bahan : Teks Eksplanasi yang berjudul Bahasa Indonesia Dinilai Layak Jadi Bahasa ASEAN

1. Simaklah teks eksplanasi yang akan dibacakan oleh gurumu!
2. Teks akan dibacakan dalam setiap paragraf. Tuliskan informasi penting dalam setiap paragrafnya! Kamu akan diberi waktu untuk menuliskan informasi tersebut setiap satu paragraf selesai dibacakan.
3. Tuliskan informasi penting tersebut dalam setiap paragraf pada diagram berikut!
4. Kirimkan hasil kerja Ananda kepada guru melalui WhatsApp

DIAGRAM TEKS EKSPLANASI



Kesimpulan

Teks eksplanasi adalah

Struktur teks eksplanasi yaitu

1.
2.
3.
4.

LANGKAH KEGIATAN

1. Carilah informasi lain, boleh dari buku ataupun internet tentang kerja sama di bidang politik antara Indonesia dengan Negara-negara anggota ASEAN. Identifikasi posisi dan peran Indonesia dalam setiap kerja sama tersebut!
2. Tuliskan hasil temuan Ananda pada diagram berikut!
3. Kirimkan hasil kerja Ananda kepada guru melalui WhatsApp

**Kerja sama Indonesia dengan Negara-Negara di Asia Tenggara
Di Bidang Politik di Masa Globalisasi**

Bentuk Kerja Sama	POLITIK	Peran Indonesia dalam hubungan kerja sama dengan Negara di Asia Tenggara
<hr/> <hr/> <hr/> <hr/> <hr/> <hr/> <hr/> <hr/>		<hr/> <hr/> <hr/> <hr/> <hr/> <hr/> <hr/> <hr/>

Kesimpulan

ASEAN merupakan singkatan dari

5 (lima) Negara pendiri ASEAN yaitu,,
..... dan

Negara-negara ASEAN melakukan kerja sama dalam bidang :

1.
2.
3.
4.

LKPD 3


Alat dan Bahan :

- | | |
|-------------------------------|--------------------------------|
| 1. 1 buah lampu bohlam 5 watt | 6. 0,5 meter kabel |
| 2. 1 buah lampu LED 5 watt | 7. Gunting |
| 3. 1 buah lampu neon 5 watt | 8. Isolasi |
| 4. 1 buahudukan lampu | 9. 1 buah kotak / kardus bekas |
| 5. 3 buah baterai 1,5 volt | |

LANGKAH KEGIATAN



1. Buatlah satu rangkaian lampu sederhana. Letakkan dudukan lampu di bagian dalam kardus!
2. Pasang ketiga jenis lampu tersebut secara bergantian di dalam kardus!
3. Amati kualitas terangnya cahaya dari ketiga jenis lampu tersebut!



Jawablah pertanyaan berikut berdasarkan hasil percobaan!

1. Lampu mana yang memiliki kualitas cahaya paling terang?

2. Lampu mana yang paling hemat energi? Jelaskan!

Buatlah laporan dari percobaan pembuktian lampu hemat energi yang kamu lakukan!

Laporan Kegiatan Percobaan Lampu Hemat

Energi Nama Percobaan :

Tujuan Percobaan :

Alat dan Bahan :

Langkah Kerja :

Kesimpulan :

Kirimkan hasil laporan Ananda kepada guru melalui
WhatsApp

