



YAYASAN SAMI MANDIRI SEJAHTERA BINTANG MANDIRI SCHOOL

Jl. Kampus Unud, Taman Ambengan 9 TM Jimbaran – Badung – Bali
Telp/ WA: 0361 704646, FB: Bintang Mandiri Jimbaran, IG: bintangmandirischool
Website : www.bintangmandirischool.sch.id, email : info@bintangmandirischool.sch.id

LEMBAR KEGIATAN PESERTA DIDIK



Nama anak : Ewideirnce Ukat, S.Pd.
Sekolah : TK Bintang Mandiri, Badung – Bali
Email : ewiderince@gmail.com
Kelompok/Usia : A/4 – 5 tahun
Tema/Sub tema/Sub sub tema : Kebutuhanku/Pakaian/Jenis



YAYASAN SAMI MANDIRI SEJAHTERA BINTANG MANDIRI SCHOOL

Jl. Kampus Unud, Taman Ambengan 9 TM Jimbaran – Badung – Bali
Telp/ WA: 0361 704646, FB: Bintang Mandiri Jimbaran, IG: bintangmandirischool
Website : www.bintangmandirischool.sch.id, email : info@bintangmandirischool.sch.id

LEMBAR KEGIATAN PESERTA DIDIK

Nama anak : _____ (anak menulis sendiri)
Hari/Tanggal : _____
Kelompok/Usia : A/4 – 5 tahun
Minggu/Semester : 10/I
Tema/Sub tema/Sub sub tema : Kebutuhanku/Pakaian/Jenis
Kegiatan : Menghitung jumlah jenis pakaian

Kompetensi Dasar : 3.6 – 4.6


Indikator Pencapaian :

- ✓ Dapat menyebutkan jenis – jenis pakaian
- ✓ Dapat menghitung jumlah jenis pakaian yang dimiliki
- ✓ Dapat menulis lambang bilangan sesuai jenis pakaian yang dimiliki

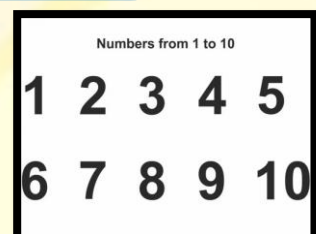
Alat dan bahan :



Pakaian yang dimiliki anak dirumah



Buku tulis anak dirumah



Contoh angka



YAYASAN SAMI MANDIRI SEJAHTERA BINTANG MANDIRI SCHOOL

Jl. Kampus Unud, Taman Ambengan 9 TM Jimbaran – Badung – Bali
Telp/ WA: 0361 704646, FB: Bintang Mandiri Jimbaran, IG: bintangmandirischool
Website : www.bintangmandirischool.sch.id, email : info@bintangmandirischool.sch.id

Langkah kegiatan :

1. Anak mengelompokkan jenis pakaian yang dimiliki di rumah masing – masing
2. Anak menghitung jumlah pakaian yang dimiliki sesuai jenisnya masing – masing
3. Anak menulis bilangan dari jumlah jenis pakaian yang dimiliki anak pada buku tulis yang dimiliki anak di rumah menggunakan pensil atau crayon
4. Guru memberikan feedback kepada anak yang telah menyelesaikan tugasnya melalui video conference e-learning sekolah

Contoh :



5



3



2



3



2



4



YAYASAN SAMI MANDIRI SEJAHTERA BINTANG MANDIRI SCHOOL

Jl. Kampus Unud, Taman Ambengan 9 TM Jimbaran – Badung – Bali
Telp/ WA: 0361 704646, FB: Bintang Mandiri Jimbaran, IG: bintangmandirischool
Website : www.bintangmandirischool.sch.id, email : info@bintangmandirischool.sch.id

LEMBAR KEGIATAN PESERTA DIDIK

Nama anak : _____(anak menulis sendiri)
Hari/Tanggal :
Kelompok/Usia : A/4 – 5 tahun
Minggu/Semester : 10/I
Tema/Sub tema/Sub sub tema : Kebutuhanku/Pakaian/Jenis
Kegiatan : Membuat Kolase Kaos

Kompetensi Dasar : 3.9 – 4.9 dan 3.15 – 4.15

Indikator Pencapaian :

- ✓ Dapat melatih koordinasi motorik halus melalui menggunting dan menempel
- ✓ Dapat mengembangkan imajinasi dan kreatifitas anak dalam membuat hasil karya

Alat dan bahan :



**Gambar
Kaos**



**Kain
Perca**




Lem



Gunting

Berikut adalah link dari video tutorial kolase :
<https://www.youtube.com/watch?v=NC2KfShxv20>

**Video
tutorial**





YAYASAN SAMI MANDIRI SEJAHTERA BINTANG MANDIRI SCHOOL

Jl. Kampus Unud, Taman Ambengan 9 TM Jimbaran – Badung – Bali
Telp/ WA: 0361 704646, FB: Bintang Mandiri Jimbaran, IG: bintangmandirischool
Website : www.bintangmandirischool.sch.id, email : info@bintangmandirischool.sch.id


Langkah kegiatan :

1. Orang tua mendownload pola kaos yang sudah di upload di *e-learning SIBIMA* dan dicetak secara mandiri
2. Anak menyimak video tutorial membuat kolase melalui sharescreen video conference bersama guru
3. Anak mengidentifikasi alat dan bahan yang digunakan dan menyiapkannya
4. Anak bekerjasama dengan orang tua membuat hasil karya kolase dengan kain perca
5. Guru melakukan observasi via Video conference sambil berdiskusi dengan anak yang sedang mengerjakan

Contoh :



Lampiran Pola





YAYASAN SAMI MANDIRI SEJAHTERA BINTANG MANDIRI SCHOOL

Jl. Kampus Unud, Taman Ambengan 9 TM Jimbaran – Badung – Bali
Telp/ WA: 0361 704646, FB: Bintang Mandiri Jimbaran, IG: bintangmandirischool
Website : www.bintangmandirischool.sch.id, email : info@bintangmandirischool.sch.id

LEMBAR KEGIATAN PESERTA DIDIK

Nama anak : _____(anak menulis sendiri)
Hari/Tanggal :
Kelompok/Usia : A/4 – 5 tahun
Minggu/Semester : 10/I
Tema/Sub tema/Sub sub tema : Kebutuhanku/Pakaian/Manfaat
Kegiatan : Memakai pakaian sendiri

Kompetensi Dasar : 2.8

Indikator Pencapaian :

- ✓ Dapat menyebutkan manfaat pakaian
- ✓ Dapat mengetahui cara memakai pakaian sendiri
- ✓ Dapat memakai pakaian sendiri

Alat dan bahan


Kaos



Celana Pendek



Video animasi





YAYASAN SAMI MANDIRI SEJAHTERA BINTANG MANDIRI SCHOOL

Jl. Kampus Unud, Taman Ambengan 9 TM Jimbaran – Badung – Bali
Telp/ WA: 0361 704646, FB: Bintang Mandiri Jimbaran, IG: bintangmandirischool
Website : www.bintangmandirischool.sch.id, email : info@bintangmandirischool.sch.id

Langkah kegiatan :

1. Anak menyimak video animasi tentang anak mandiri melalui sharescreen video conference bersama guru
2. Anak mengidentifikasi cara memakai pakaian sendiri



3. Anak dengan mandiri memakai pakaian sendiri
4. Guru melakukan observasi via Video conference sambil berdiskusi dengan anak yang sedang melakukan kegiatan
5. Guru memberikan motivasi kepada anak yang masih kurang mandiri dan memberi reward kepada yang sudah mandiri



YAYASAN SAMI MANDIRI SEJAHTERA BINTANG MANDIRI SCHOOL

Jl. Kampus Unud, Taman Ambengan 9 TM Jimbaran – Badung – Bali
Telp/ WA: 0361 704646, FB: Bintang Mandiri Jimbaran, IG: bintangmandirischool
Website : www.bintangmandirischool.sch.id, email : info@bintangmandirischool.sch.id

LEMBAR KEGIATAN PESERTA DIDIK


Nama anak : _____(anak menulis sendiri)
Hari/Tanggal :
Kelompok/Usia : A/4 – 5 tahun
Minggu/Semester : 10/I
Tema/Sub tema/Sub sub tema : Kebutuhanku/Pakaian/Manfaat
Kegiatan : Menggambar bebas pakaian kesukaan

Kompetensi Dasar : 2.12, 3.9 – 4.9 dan 3.15 – 4.15

Indikator Pencapaian :

- ✓ Dapat melatih koordinasi motorik halus melalui menggambar dan mewarnai
- ✓ Dapat mengembangkan imajinasi dan kreatifitas anak dalam membuat hasil karya
- ✓ Dapat melatih rasa tanggung jawab untuk menjalankan tugas sampai selesai

Alat dan bahan :



Pensil



Buku gambar



Crayon



YAYASAN SAMI MANDIRI SEJAHTERA BINTANG MANDIRI SCHOOL

Jl. Kampus Unud, Taman Ambengan 9 TM Jimbaran – Badung – Bali
Telp/ WA: 0361 704646, FB: Bintang Mandiri Jimbaran, IG: bintangmandirischool
Website : www.bintangmandirischool.sch.id, email : info@bintangmandirischool.sch.id

Langkah kegiatan :

1. Anak menyiapkan pensil, buku gambar dan crayonnya masing - masing
2. Anak dengan menuangkan imajinasi dan kreatifitasnya dengan menggambar dan mewarnai pakaian kesukaan secara mandiri
3. Guru melakukan observasi via Video conference sambil berdiskusi dengan anak yang sedang mengerjakan
4. Guru berinteraksi dengan anak yang sudah selesai mengerjakan kegiatannya dengan meminta anak bercerita tentang apa yang dibuat
5. Guru memberikan motivasi kepada anak yang masih kurang percaya diri dan memberi reward kepada yang sudah mandiri

Contoh :





YAYASAN SAMI MANDIRI SEJAHTERA BINTANG MANDIRI SCHOOL

Jl. Kampus Unud, Taman Ambengan 9 TM Jimbaran – Badung – Bali
Telp/ WA: 0361 704646, FB: Bintang Mandiri Jimbaran, IG: bintangmandirischool
Website : www.bintangmandirischool.sch.id, email : info@bintangmandirischool.sch.id

LEMBAR KEGIATAN PESERTA DIDIK

Nama anak : _____ (anak menulis sendiri)
Hari/Tanggal :
Kelompok/Usia : A/4 – 5 tahun
Minggu/Semester : 10/I
Tema/Sub tema/Sub sub tema : Kebutuhanku/Pakaian/Cara merawat
Kegiatan : Mengurutkan cara merawat pakaian

Kompetensi Dasar : 2.8

Indikator Pencapaian :

- ✓ Dapat mengidentifikasi cara merawat pakaian
- ✓ Dapat mengetahui urutan cara merawat pakaian
- ✓ Dapat mengurutkan cara merawat pakaian dengan cara menulis angkanya

Alat dan bahan :


LKPD



PENSIL



Video animasi





YAYASAN SAMI MANDIRI SEJAHTERA BINTANG MANDIRI SCHOOL

Jl. Kampus Unud, Taman Ambengan 9 TM Jimbaran – Badung – Bali
Telp/ WA: 0361 704646, FB: Bintang Mandiri Jimbaran, IG: bintangmandirischool
Website : www.bintangmandirischool.sch.id, email : info@bintangmandirischool.sch.id

Langkah kegiatan :

1. Anak menyimak video animasi tentang cara merawat baju melalui sharescreen video conference bersama guru
2. Anak mengidentifikasi cara merawat pakaian



3. Anak mengurutkan cara merawat pakaian melalui LKPD yang sudah didownload dan dicetak mandiri oleh orang tua dengan menuliskan urutan lambang bilangan 1 - 5
4. Guru melakukan observasi via Video conference sambil berdiskusi dengan anak yang sedang melakukan kegiatan
5. Guru memberikan motivasi kepada anak yang masih kurang mengenal konsep bilangan dan memberi reward kepada yang sudah mandiri



YAYASAN SAMI MANDIRI SEJAHTERA BINTANG MANDIRI SCHOOL

Jl. Kampus Unud, Taman Ambengan 9 TM Jimbaran – Badung – Bali
Telp/ WA: 0361 704646, FB: Bintang Mandiri Jimbaran, IG: bintangmandirischool
Website : www.bintangmandirischool.sch.id, email : info@bintangmandirischool.sch.id

Lampiran :

Urutkan cara merawat pakaian dengan menulis lambang bilangan di lingkaran yang ada tersedia





YAYASAN SAMI MANDIRI SEJAHTERA BINTANG MANDIRI SCHOOL

Jl. Kampus Unud, Taman Ambengan 9 TM Jimbaran – Badung – Bali
Telp/ WA: 0361 704646, FB: Bintang Mandiri Jimbaran, IG: bintangmandirischool
Website : www.bintangmandirischool.sch.id, email : info@bintangmandirischool.sch.id

LEMBAR KEGIATAN PESERTA DIDIK

Nama anak : _____(anak menulis sendiri)
Hari/Tanggal :
Kelompok/Usia : A/4 – 5 tahun
Minggu/Semester : 10/I
Tema/Sub tema/Sub sub tema : Kebutuhanku/Pakaian/Cara merawat pakaian
Kegiatan : Melipat kaos

Kompetensi Dasar : 2.8 dan 3.9 – 4.9

Indikator Pencapaian :

- ✓ Dapat melatih koordinasi motorik halus melalui melipat
- ✓ Dapat melatih rasa mandiri anak dengan senang melakukan sesuatu tanpa bantuan

Alat dan bahan :



**Tutorial
melipat
baju**




YAYASAN SAMI MANDIRI SEJAHTERA BINTANG MANDIRI SCHOOL

Jl. Kampus Unud, Taman Ambengan 9 TM Jimbaran – Badung – Bali
Telp/ WA: 0361 704646, FB: Bintang Mandiri Jimbaran, IG: bintangmandirischool
Website : www.bintangmandirischool.sch.id, email : info@bintangmandirischool.sch.id

Langkah kegiatan :

1. Anak menyimak video tutorial yang di sharescreen oleh guru melalui Video conference
2. Anak mengidentifikasi cara melipat baju
3. Anak melakukan kegiatan melipat baju dengan mandiri



4. Guru melakukan observasi via Video conference sambil berdiskusi dengan anak yang sedang mengerjakan
4. Guru berinteraksi dengan anak yang sudah selesai mengerjakan kegiatannya dengan meminta anak bercerita tentang pengalamannya
5. Guru memberikan motivasi kepada anak yang masih kurang mandiri dan memberi reward kepada yang sudah mandiri