

**LEMBAR KERJA PESERTA DIDIK
LKPD**

KELAS 1

TEMA 3 SUB TEMA 3

PEMBELAJARAN 1



Oleh:

PUJIYANTI

PPG DAL JAB TAHAP 4 PENDIDIKAN GURU SEKOLAH DASAR

KELAS 4

UNIVERSITAS NADATUL ULAMA SURABAYA

2020

LEMBAR KERJA PESERTA DIDIK (LKPD)

Satuan Pendidikan : SDN Jejeruk
Kelas / Semester : 1 / 1
Tema : Kegiatanku (Tema 3)
Sub Tema : Kegiatan Sore Hari (Sub Tema 3)
Pembelajaran : 1

TUJUAN

1. Dengan pengamatan gambar dan teks yang disampaikan oleh guru melalui slide power point siswa dapat merumuskan kosakata tentang kegiatan sore hari dengan tepat
2. Dengan permainan mencari kata pada tabel huruf siswa dapat menunjukkan kosa kata tentang kegiatan sore hari dengan tepat.
3. Melalui gambar siswa dapat mengidentifikasi kegiatan-kegiatan sore hari yang sesuai dengan aturan di rumah.
4. Melalui mengamati gambar siswa mampu menunjukkan kegiatan-kegiatan sore hari yang sesuai dengan aturan di rumah.
5. Melalui memperhatikan contoh yang ditunjukkan guru pada slide power point siswa dapat menganalisis kolase sebagai contoh karya seni dua dimensi, mencakup ide, tema, obyek, alat, dan bahan yang digunakan.
6. Melalui menonton video cara membuat kolase siswa dapat merumuskan cara membuat karya kolase dari bahan beras
7. Melalui menonton video cara membuat kolase, siswa dapat membuat karya kolase berdasarkan rancangan yang sudah dibuat

LKPD KEGIATAN 1

NAMA :

NO. ABSEN :

JUDUL :

MENULISKAN KOSA KATA KEGIATAN SORE HARI

TUJUAN:

Melalui kegiatan pada LKPD, siswa dapat :

1. Menganalisis kalimat yang menggunakan kosakata berhubungan dengan kegiatan sore hari.
2. Menuliskan kosakata yang menunjukkan kegiatan sore hari.

ALAT DAN BAHAN:

Peralatan tulis

Smartphone

LANGKAH KEGIATAN

Siswa mengunduh LKPD di google drive

PETUNJUK PENGISIAN LKPD SISWA

1. Cetaklah LKPD
2. Minta tolonglah kepada bapak/ibu untuk membantu menyiapkan alat
3. Baca dan ikuti setiap langkah kegiatan dalam LKPD ini
4. Berdiskusilah bersama orang tuamu untuk menyelesaikan tugas-tugas dalam LKPD ini
5. Lembar LKPD dikirim dengan format JPEG/Foto melalui WAG atau dapat dikumpulkan oleh orang tua peserta didik ke sekolah.
6. Tanyakah kepada guru apabila ada yang kurang dipahami
7. Selamat mengerjakan, semoga sukses

PETUNJUK MENERJAKAN

1. Bacalah teks di bawah ini

Simaklah cerita ini!
Matahari mulai condong ke barat.
Tanda hari mulai sore.
Udara pun terasa semakin sejuk.
Anak-anak bermain di halaman.
Siti sedang mengulang pelajaran.
Ayah Siti menyiram tanaman.
Mereka melakukannya dengan senang hati.
Sebagai rasa syukur atas nikmat sore hari.



2. Tuliskan jumlah huruf kosonan dan vocal pada table dibawah ini

No	Kosa kata	Banyak huruf	
		Vokal	Konsonan
1	Udara		
2	Sore		
3	Condong		
4	Sejuk		
5	Pelajaran		
6	Menyiram		



LKPD
KEGIATAN 2

NAMA :

NO. ABSEN :

JUDUL :

**MENGENAL KEGIATAN SORE HARI SESUAI DENGAN ATURAN
DIRUMAH**

TUJUAN:

Melalui kegiatan pada LKPD, siswa dapat :

1. Melalui gambar siswa dapat mengidentifikasi kegiatan-kegiatan sore hari yang sesuai dengan aturan di rumah.
2. Melalui mengamati gambar siswa mampu menunjukkan kegiatan-kegiatan sore hari yang sesuai dengan aturan di rumah

ALAT DAN BAHAN:

Buku Tulis

Pensil

LANGKAH KEGIATAN

Siswa mengunduh LKPD lewat google drive

PETUNJUK PENGISIAN LKPD SISWA

1. Cetaklah LKPD
2. Minta tolonglah kepada bapak/ibu untuk membantu menyiapkan alat
3. Baca dan ikuti setiap langkah kegiatan dalam LKPD ini
4. Berdiskusilah bersama orang tuamu untuk menyelesaikan tugas-tugas dalam LKPD ini
5. Lembar LKPD dikirim dengan format JPEG/Foto melalui WAG atau dapat dikumpulkan oleh orang tua peserta didik ke sekolah.
6. Tanyakah kepada guru apabila ada yang kurang dipahami
7. Selamat mengerjakan, semoga sukses

PETUNJUK MENGERJAKAN

Ayo Berdiskusi



Setiap orang memiliki kegiatan di sore hari. Antara satu dengan yang lain bisa berbeda. contoh kegiatan yang baik antara lain: mengulang pelajaran di rumah

- menyiram tanaman di halaman
- membereskan kamar tidur
- membantu ibu di dapur
- mandi sore

- berolahraga

Kebiasaan baik berguna bagi diri sendiri dan orang lain.

Apa saja kebiasaan baikmu pada sore hari di rumah?

Diskusikan bersama teman tentang kebiasaan di sore hari sesuai kelompok yang dibagi lewat grup wa dengan bimbingan orang tua.

Nama siswa	Kebiasaan sore hari

LKPD
KEGIATAN 3

NAMA :

NO. ABSEN :

JUDUL
MEMBUAT KARYA KOLASE

TUJUAN:

Melalui kegiatan pada LKPD, siswa dapat :

1. Mengidentifikasi cara membuat karya kolase dari bahan kertas
2. Menyusun pembuatan karya kolase dari kertas
3. Membuat karya kolase kertas

ALAT DAN BAHAN:

1. Gambar
2. Kertas origami
3. Lem
4. Gunting

LANGKAH KEGIATAN

Siswa mengunjungi LKPD di google drive

PETUNJUK PENGISIAN LKPD SISWA

1. Cetaklah LKPD
2. Minta tolonglah kepada bapak/ibu untuk membantu menyiapkan alat
3. Baca dan ikuti setiap langkah kegiatan dalam LKPD ini
4. Berdiskusilah bersama orang tuamu untuk menyelesaikan tugas-tugas dalam LKPD ini
5. Lembar LKPD dikirim dengan format JPEG/Foto melalui WAG atau dapat dikumpulkan oleh orang tua peserta didik ke sekolah.
6. Tanyakah kepada guru apabila ada yang kurang dipahami
7. Selamat mengerjakan, semoga sukses

Langkah kegiatan

1. Bacalah teks dibawah ini.

sore ini Beni bersantai di ruang keluarga . Beni bersantai sambil membuat karya kolase.

kolase adalah contoh karya ekspresi dua dimensi. Berikut contoh karya kolase




Beni membuat kolase menggunakan kertas origami.

Awalnya kertas origami disobek kecil-kecil.

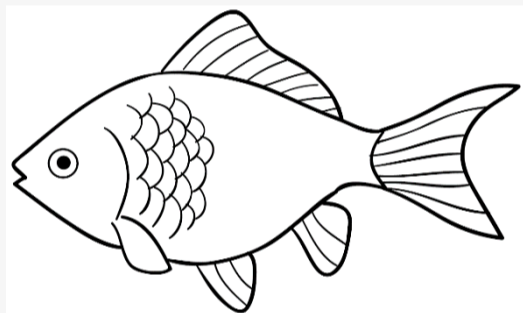

Selanjutnya kertas origami ditempelkan pada bentuk yang sudah disiapkan .

Beni membuat dengan hati gembira.

2. Buatlah karya kolase seperti contoh



3. Pilihlah salah satu gambar !



SELAMAT MENERJAKAN

