



# LEMBAR KERJA PESERTA DIDIK (LKPD)

**KELAS 1 TEMA 3 SUBTEMA 4 PEMBELAJARAN 4**

*Disusun Oleh :*

*Mariatul Kibtia*

*20021802710044*

*111 - 027 - Guru Kelas SD - 2*



*Pendidikan Profesi Guru*

*Univeristas Pendidikan Indonesia*

*Tahun 2020*

# Judul dan Identitas

## KARYA KERAJINAN DARI BIJI-BIJIAN

Satuan Pendidikan : SDN 2 Tenajar Kidul

Kelas / Semester : I (Satu) / 1 (satu)

Tema / : 3 (Tiga)

Subtema : 4 (Empat)

Pembelajaran ke- : 4 (Empat)

Nama Siswa : .....

# PETUNJUK BELAJAR

## Ayo Mengamati

Bagian ini mengajak peserta didik untuk melakukan sebuah pengamatan terhadap sesuatu untuk mendapatkan informasi

Bagian ini berisi kegiatan untuk mengembangkan pemahaman dan keterampilan peserta didik

## Ayo Mencoba

## Ayo Berlatih

Bagian ini disajikan untuk mengasah kemampuan dan pemahaman terhadap materi yang disajikan


Bagian ini disajikan sebagai pemberian umpan balik yang akan menguatkan pemahaman siswa

## Ayo Renungkan


- Dengan mengamati contoh yang ditunjukkan guru, siswa mampu membuat 1 buah karya kerajinan yang menggunakan bahan alam berupa bijian-bijian dengan benar.




# Alat dan Bahan



Kertas untuk membuat pola gambar



Lem untuk menempel biji pada pola gambar



Biji-bijian (Biji apa saja yang ada di rumah)

Contoh



Biji Kacang Hijau



Biji Jagung



Biji Padi



Biji Beras

# Langkah Kegiatan

1. Amati contoh gambar karya kerajinan kolase berikut!

## Ayo Mengamati




Gambar apa yang kalian lihat?

Bahan apa yang digunakan dalam karya tersebut?

2. Amati cara pembuatan karya kerajinan dari biji-bijian

## Ayo Mengamati



Amati juga video cara pembuatan karya dari biji-bijian yang dikirim melalui whatsapp grup.


3. Buatlah karya kerajinan dari bijian-bijian dengan memanfaatkan biji-bijian yang ada di rumah kalian

### **Ayo Mencoba**

- Siapkan kertas, lem dan biji-bijian.
- Buatlah pola gambar yang kalian inginkan pada lembar yang sudah disediakan (di halaman selanjutnya), boleh meminta bantuan kepada orang tua kalian. Jangan lupa ucapkan tolong saat meminta bantuan orang tua kalian, dan ucapkan terima kasih setelah diberi bantuan.
- Beri lem pola gambar yang telah kalian buat
- Tempelkan biji-bijian yang sudah kalian siapkan.
- Jika sudah selesai, foto hasil karya kerajinan kalian dan kirimkan melalui aplikasi whatsapp via pesan pribadi

# LEMBAR UNTUK MENGGAMBAR

Gambarkan pola yang kalian inginkan dalam kotak berikut!





4. Jawablah pertanyaan berikut ini!

**Ayo Berlatih**

- a. Apa saja alat dan bahan yang diperlukan untuk membuat karya kerajinan dari biji-bijian?
- b. Biji apa yang kalian gunakan dalam membuat karya kerajinan tersebut!

Tuliskan jawaban kalian pada lembar berikut dan kirimkan hasilnya melalui aplikasi whatsapp via pesan pribadi!

.....

.....

.....

.....

.....

.....

.....

.....

.....

.....

.....

**Ayo Renungkan**

- 1. Apa yang kamu pelajari hari ini?
- 2. Apa yang masih belum kamu pahami?