

LEMBAR KERJA PESERTA DIDIK (LKPD)

Satuan Pendidikan : SDN 2 Sagaranten
Tema : 4. Keluargaju
Subtema : 1. Anggota Keluargaku
Pembelajaran : 3
Muatan Terpadu : B. Indonesia, Matematika dan PPKn
Waktu : 60 Menit



Nama :
No. Absen :
Kelas :

LEMBAR KERJA PESERTA DIDIK (LKPD)

A. Kompetensi Dasar dan IPK

Bahasa Indonesia

Kompetensi Dasar (KD)	Indikator
3.9 Merinci kosakata dan ungkapan perkenalan diri, keluarga, dan orang-orang di tempat tinggalnya secara lisan dan tulis yang dapat dibantu dengan kosakata bahasa daerah.	3.9.1 Menuliskan nama-nama anggota keluarga
4.9 Menggunakan kosakata dan ungkapan yang tepat untuk perkenalan diri, keluarga, dan orang-orang di tempat tinggalnya secara sederhana dalam bentuk lisan dan tulis.	4.9.1 Menceritakan anggota keluarga inti melalui tulisan dan lisan

Matematika

Kompetensi Dasar (KD)	Indikator
3.6 Mengenal bangun ruang dan bangun datar dengan menggunakan berbagai benda konkret.	3.6.1 Membedakan bentuk bangun datar dan bukan bangun datar 3.6.2 Menyebutkan benda-benda yang memiliki unsur segi empat, segitiga dan lingkaran
4.6 Mengelompokkan bangun ruang dan bangun datar berdasarkan sifat tertentu dengan menggunakan berbagai benda konkret.	4.6.1 Menjiplak bangun datar berbentuk segi empat, segitiga dan lingkaran

PPKn

Kompetensi Dasar (KD)	Indikator
3.1 Mengenal simbol sila-sila Pancasila dalam lambang negara "Garuda Pancasila"	3.1.1 Mencontohkan pengamalan dari simbol sila pertama dalam Pancasila
4.1 Menceritakan simbol-simbol sila Pancasila pada Lambang Garuda sila Pancasila.	4.1.1 mempraktikkan cara berdoa kepada Tuhan yang Maha Esa

B. Petunjuk Pengisian LKPD

1. Minta tolonglah kepada bapak/ibu untuk membantu menyiapkan alat.
2. Baca dan ikuti setiap langkah kegiatan dalam LKPD ini.
3. Berdiskusilah bersama orang tuamu untuk menyelesaikan tugas-tugas dalam LKPD ini.
4. Lembar LKPD dikirim dengan format JPEG/Foto melalui WAG atau dapat dikumpulkan oleh orang tua peserta didik ke sekolah.
5. Tanyakah kepada guru apabila ada yang kurang dipahami.
6. Selamat mengerjakan, semoga sukses



LKPD KEGIATAN 1

Judul :

Anggota Keluarga Inti

Topik :

Mengenal anggota keluarga inti

Tujuan :

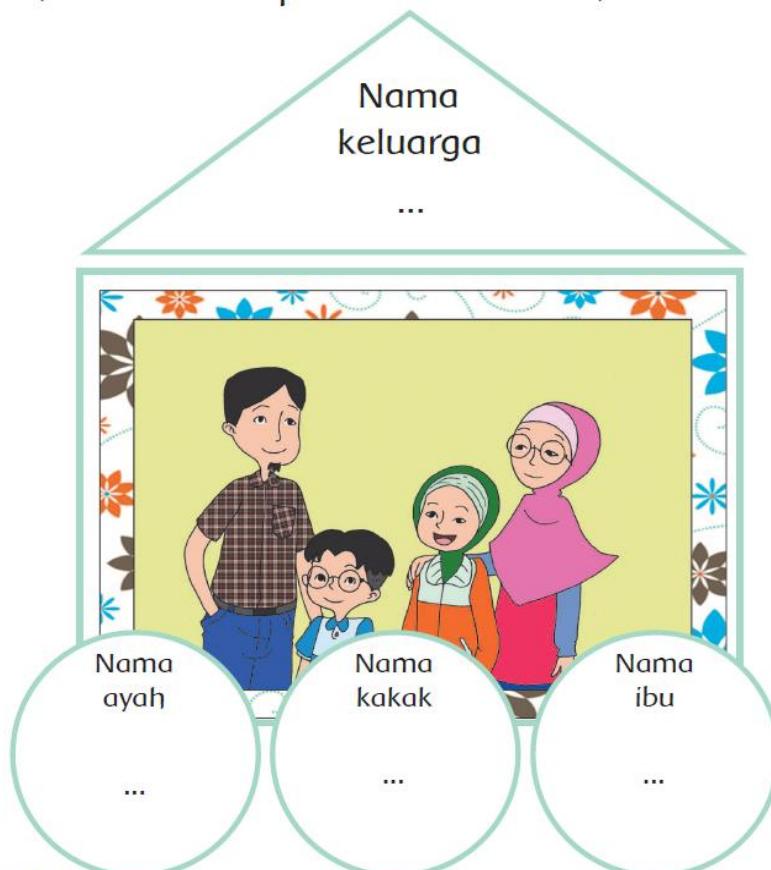
Menulis anggota keluarga

Alat dan Bahan :

- Pensil
- Penghapus

Langkah Kegiatan :

1. Perhatikan foto keluarga pada gambar di bawah ini!
2. Tuliskan nama-nama anggota keluarga dalam foto tersebut pada lingkaran-lingkaran di bawah foto.





Judul :

Mengenal bentuk-bentuk bangun datar dan bukan bangun datar

Topik :

Bangun datar dan bukan bangun datar

Tujuan :

- Membedakan benda-benda bangun datar segi empat, segi tiga, dan lingkaran.
- Membedakan bangun datar dan bukan bangun datar

Alat dan Bahan :

- Pensil
- Penghapus
- Penggaris
- Pensil warna
- Lem kertas



Langkah Kegiatan 1:

1. Minta kepada orang tuamu sebuah foto keluarga!
2. Gunakan bahasa yang sopan saat kalian meminta foto keluarga!
3. Tempelkan foto keluarga kalian menggunakan lem kertas, pada kertas yang sudah disediakan pada halaman selanjutnya di LKPD ini!
4. Jika kalian mengalami kesulitan dalam menempelkan foto, mintalah bantuan kepada orang tua kalian!
5. Saat kalian menempelkan foto, kalian pasti menemukan bentuk-bentuk bangun datar.
6. Tebalkanlah bentuk-bentuk bangun datar tersebut menggunakan pensil atau pensil warna!
7. Kalian juga boleh memberikan hiasan tambahan pada bingkai foto yang kalian buat!
8. Setelah selesai, buatlah video singkat tentang foto keluargamu dengan bantuan orang tuamu!
9. Kemudian kirim video tersebut melalui WAG!

Membuat Bingkai Foto Keluarga

Keluarga
...

Tempel foto
keluargamu disini

Nama Ayah
...

Nama Ibu
...




Nama Kakak
...

Nama Adik
...



Langkah Kegiatan 2

1. Perhatikan gambar-gambar di bawah ini!
2. Amati garis putus-putus yang berwarna hitam maupun biru pada setiap gambarnya!
3. Tebalkanlah garis-garis putus tersebut menggunakan pensil!
4. Lakukan dengan teliti dan hati-hati agar terlihat rapi!





Langkah Kegiatan 3

Amati gambar di bawah ini.

Berilah tanda centang (✓) pada gambar berbentuk segi empat.

Berilah tanda silang (×) pada gambar bukan segi empat.



Berilah tanda centang (✓) pada gambar berbentuk segitiga. Berilah tanda silang (×) pada gambar bukan segitiga.



Perhatikan juga gambar di bawah ini.

Berilah tanda centang (✓) pada gambar berbentuk lingkaran.

Berilah tanda silang (×) pada gambar bukan lingkaran.





Judul :

Pengamalan sila pertama Pancasila

Topik :

Cara berdoa kepada Tuhan Yang Maha Esa

Tujuan :

Mempraktekkan cara berdoa

Alat dan Bahan :

- Smartphone

Langkah Kegiatan:

1. Setelah kalian membaca teks tentang sila pertama Pancasila, buatlah sebuah video singkat tata cara berdoa!
2. Pada saat berdoa, kalian boleh menggunakan doa sebelum belajar, doa sebelum maupun sesudah makan, atau doa-doa yang sudah kalian hapal.
3. Kalian cukup membaca satu doa yang kalian hapal!
4. Mintalah bantuan orang tuamu, untuk merekam kalian saat mulai berdoa.
5. Setelah selesai, kirimkan rekamannya melalui WAG!



Nama : Isna Nurul Hayati
No Peserta : 20020602710137
Kelas : Guru Kelas SD 10