

LEMBAR KERJA PESERTA DIDIK (LKPD)

SATUAN PENDIDIKAN : SDN JRAGUM
KELAS : 1 (SATU)
TEMA : 4 KELUARGAKU
SUB TEMA : 3 KELUARGA BESARKU
PEMBELAJARAN : 1

A. TUJUAN PEMBELAJARAN

Melalui kegiatan pada LKPD, siswa dapat :

1. Mengidentifikasi anggota keluarga besar dengan benar.
2. Memasangkan gambar dan nama anggota keluarga besar dengan benar.
3. Mengisi kedudukan keluarga besar Udin dengan benar.
4. Menentukan ide/gagasan, tema, dan obyek untuk membuat karya dua dimensi dengan teknik menggambar yang benar.

B. PETUNJUK PEMBELAJARAN

1. Tontonlah video youtube tentang contoh memperkenalkan keluarga
<https://youtu.be/YwRK5kluXV0>
2. Amati power point tentang keluarga besar Udin
3. Tontonlah video youtube tentang contoh gambar dua dimensi
<https://youtu.be/gNwhIVwTH4E>
4. Bukalah buku siswa tema 4 Keluargaku subtema 3 pembelajaran 1 halaman 88
5. Tulis kembali format LKPD yang telah dikirimkan oleh guru melalui WAG dalam buku tulis dan kerjakan LKPD tersebut.

C. ALAT DAN BAHAN








1. Peralatan menulis
2. Smartphone
3. Buku gambar atau kertas HVS dan pewarna

D. KEGIATAN SISWA AKTIF

1. Kerjakan tugas dibawah ini (di foto kemudian dikirim melalui WAG !)

Pasangkan gambar dibawah ini dengan nama panggilan keluarga Udin

Contoh

Udin	→	
Ayah Udin	○	
Kakek Udin	○	
Nenek Udin	○	
Paman Udin	○	
Ibu Udin	○	
Bibi Udin	○	

Contoh

Adik dari ibu adalah ...

Jawabannya Bibi

1. Ayah dari ayah atau ibu kita adalah ...
2. Ibu dari ayah atau ibu kita adalah ...
3. Adik laki-laki dari ayah atau ibu adalah ...
4. Anak dari paman atau bibi adalah ...

2. Buatlah gambar dua dimensi tentang keluargamu kemudian warnailah (di foto kemudian dikirim melalui WAG !)

Paraf Orangtua	Paragf Guru

