

PRODUK LKPD

NAMA : YUYUN YULI SRI WAHYUNI

Kelas / Semester : Satu / Ganjil

Tema : 1 Diriku

Sub Tema : 2 Aku dan Teman Baru

Pembelajaran : 2

A. TUJUAN PEMBELAJARAN

1. Siswa dapat menunjukkan bagian tubuh mereka melalui permainan “ guru berkata “
2. Siswa dapat mengikuti aturan sebuah permainan
3. Siswa dapat mengingat nama- nama panca indra dan kegunaannya

B. PETUNJUK Pengerjaan

1. Bacalah tugas yang ada di LKPD dengan seksama
2. Kerjakan sesuai dengan petunjuk yang diberikan
3. Bertanyalah kepada gurumu atau kepada orang tuamu jika mengalami kesulitan atau belum ada yang kamu pahami
4. Periksa kembali jawabanmu apabila telah selesai kamu kerjakan
5. Jangan lupa berdoa sebelum dan sesudah mengerjakan
6. Selamat mengerjakan!

C. SUMBER DAN MEDIA PEMBELAJARAN

1. Buku Guru dan Buku Siswa Kurikulum 2013
2. Video pembelajaran kelas 1 tema 1 sub tema 2 pb 2

D. KEGIATAN SISWA

1. Siswa mengamati dan menjawab pertanyaan dari video pembelajaran
 - Apa gunanya tangan ?
 - Apa gunanya mata ?
 - Apa gunanya kulit ?
2. Siswa menjawab dengan memberi tanda centang (v) sesuai dengan kegunaan anggota tubuh pada gambar.
 - Kegiatan mana yang menggunakan kaki ?



egiatan mana yang menggunakan mulut ?








3. Menjodohkan nama- nama panca indra sesuai dengan gambar.

Ayo Berlatih

Kita bersyukur kepada Tuhan. Tubuh kita banyak manfaatnya. Tahukah kamu nama pancaindra kita?

1. Pasangkan nama-nama pancaindra dengan gambar yang sesuai.

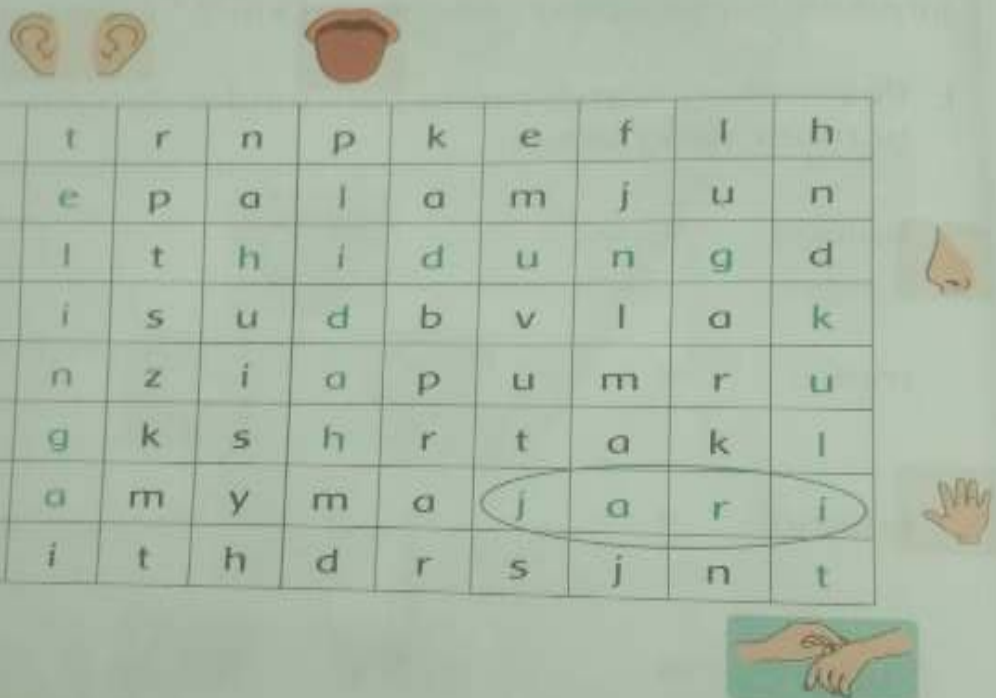
hidung	•	
mata	•	
telinga	•	
kulit	•	
lidah	•	

A line connects the word 'mata' to the image of the eyes.

4. Temukan nama- nama panca indra. Lingkari nama- nama tersebut !

2. Temukan nama-nama pancaindra.
Lingkari nama-nama tersebut.

telinga hidung jari
kulit lidah



j	t	r	n	p	k	e	f	l	h
k	e	p	a	l	a	m	j	u	n
i	l	t	h	i	d	u	n	g	d
g	i	s	u	d	b	v	l	a	k
r	n	z	i	a	p	u	m	r	u
m	g	k	s	h	r	t	a	k	l
b	a	m	y	m	a	j	a	r	i
k	i	t	h	d	r	s	j	n	t

