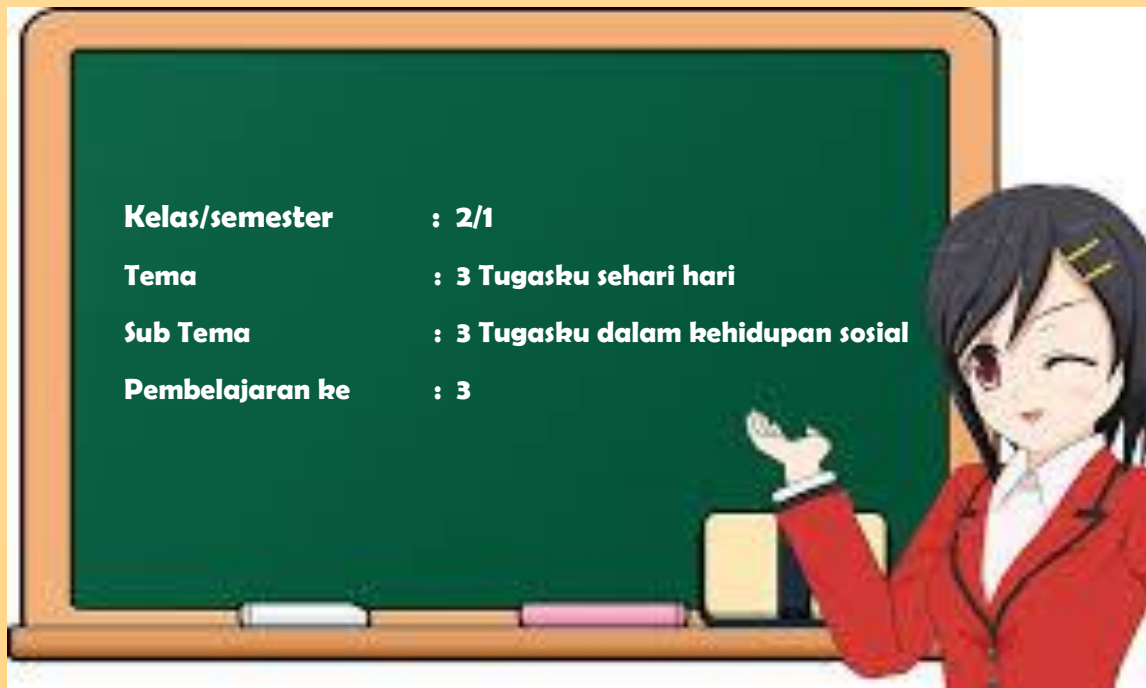


# LEMBAR KERJA PESERTA DIDIK (LKPD)

## SDN 3 Pamekarsari



**Nama Peserta didik :**

## A. Tujuan pembelajaran

1. Dengan melihat video tentang dongeng gagak si pembohong di <https://www.youtube.com/watch?v=nDSxGkWGnr0&t=10s>, siswa mampu Menganalisis 2 Jenis keberagaman karakteristik individu berdasarkan sifatnya
2. Dengan melihat video tentang dongeng gagak si pembohong di <https://www.youtube.com/watch?v=nDSxGkWGnr0&t=10s>, siswa mampu Mengelompokan 2 jenis keberagaman karakteristik individu berdasarkan sifatnya
3. Dengan melihat video tentang dongeng gagak si pembohong di <https://www.youtube.com/watch?v=nDSxGkWGnr0&t=10s>, Menyebutkan 3 isi teks yang berkaitan dengan kehidupan sosial di sekolah
4. Dengan melihat video tentang dongeng gagak si pembohong di <https://www.youtube.com/watch?v=nDSxGkWGnr0&t=10s>, Menemukan 3 kosa kata yang berkaitan dengan kehidupan sosial disekolah.
5. Dengan melihat video tentang dongeng gagak si pembohong di <https://www.youtube.com/watch?v=nDSxGkWGnr0&t=10s>, Menyajikan 3 makna kosa kata yang berkaitan dengan kehidupan sosial disekolah dalam bentuk pertanyaan
6. Dengan mengamati tayangan PPT, siswa dapat Menganalisis 2 Jenis keberagaman karakteristik individu berdasarkan jenis kelaminnya.
7. Dengan mengamati tayangan PPT, siswa dapat Mengelompokan 2 Jenis keberagaman karakteristik individu berdasarkan jenis kelaminnya.
8. Dengan mengerjakan LKPD yang terdapat pada google classroom, siswa dapat Menyebutkan 2 nilai dan kesetaraan pecahan mata uang
9. Dengan mengerjakan LKPD yang terdapat pada google classroom, siswa dapat menukar nilai 2 sekelompok pecahan uang yang setara
10. Dengan mengerjakan LKPD yang terdapat pada google classroom, siswa dapat menaksir 2 harga barang.

## B. Alat dan bahan

Media pembelajaran

- Vidio youtube <https://www.youtube.com/watch?v=nDSxGkWGnr0&t=10s>

Alat

- Berbagai pecahan uang.

### C. LANGKAH-LANGKAH Pengerjaan

Ayo Bercerita



- Saksikanlah tayangan video tentang dongeng gagak si pembohong di <https://www.youtube.com/watch?v=nDSxGkWGnr0&t=10s>, saksikanlah dengan seksama!

Gagak Sang Pembohong



- Setelah kamu menyaksikan video tentang dongeng "Gagak Si Pembohong", jawablah pertanyaan berikut!

1. Siapa saja tokoh yang ada pada video tersebut?

Jawab :

2. Apa yang dilakukan Sang Gagak?

Jawab :

3. Apa yang dilakukan burung pipit untuk menjebak Sang Gagak?

Jawab :

4. Dari dongeng "Gagak Sang Pembohong" apakah sifat Gagak dan Pipit sama? Bagaimana kah sifat masing-masing?

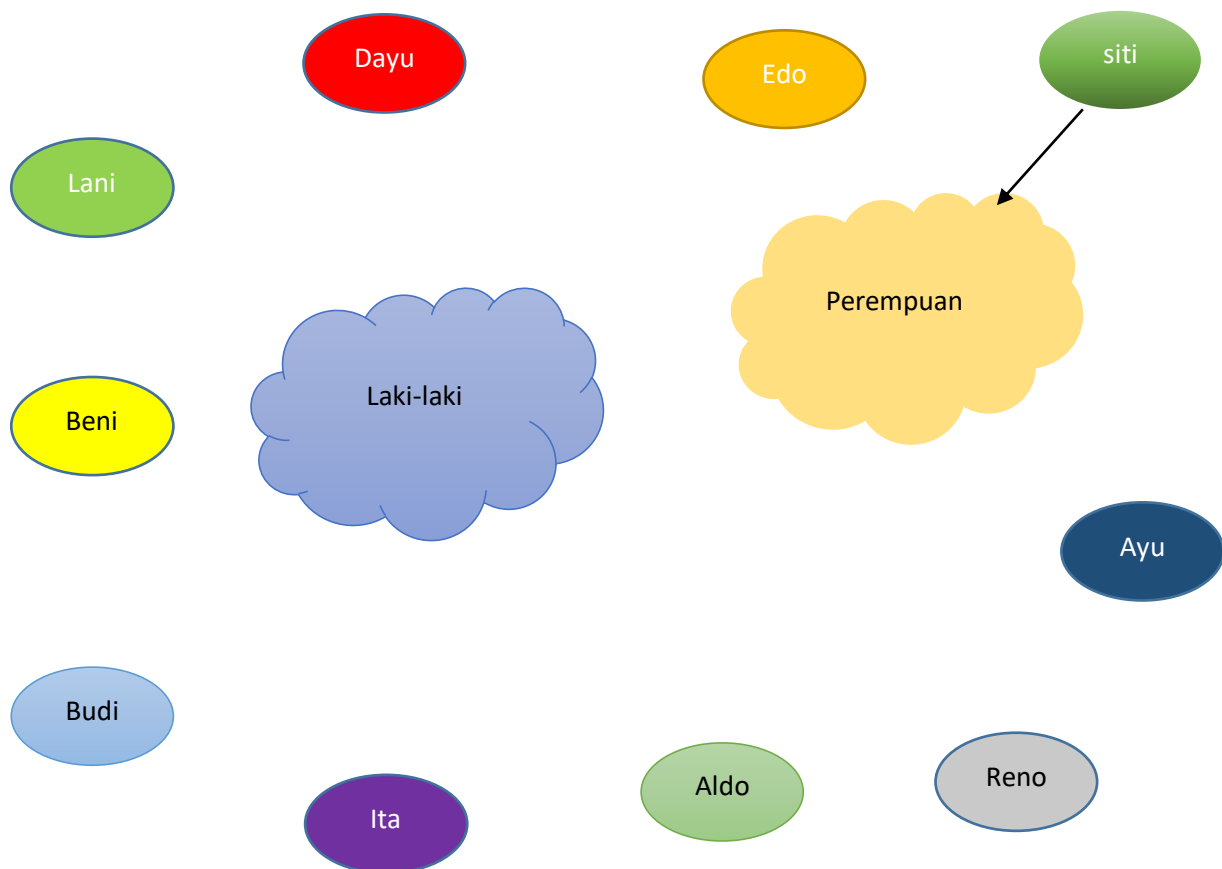
Jawab:

5. Apa yang pelajaran yang dapat kamu ambil dari dongeng tersebut?

Jawab :

Dari kegiatan diatas, terdapat perbedaan sifat antara Gagak dan Pipit. Di sekolah Siti pun terdapat banyak sekali perbedaan yang ada pada teman-teman Siti. Salah satunya adalah jenis kelaminnya. Jenis bagi kedalam laki-laki dan perempuan.

- Amatilah gambar teman-teman Siti dibawah ini!
- Kelompokkanlah teman Siti berdasarkan jenis kelaminnya!
- Pasangkan nama teman Siti menurut jenis kelaminnya dengan menggunakan tanda panah!



Hari ini, ibu guru memberikan pengumuman. Besok, sekolah Siti akan mengadakan upacara. Upacara tersebut dalam rangka Hari Sumpah Pemuda. Upacara akan dihadiri oleh perangkat desa dan masyarakat. Setelah upacara, akan diadakan bakti sosial. Bakti sosial tujuannya memberi bantuan untuk masyarakat yang kurang mampu. Siti dan teman-teman juga menyiapkan bingkisan. Mereka membelikan buku, penghapus, pensil, dan alat tulis lain. Berikut barang-barang yang akan mereka sumbangkan.



Jika Siti memiliki uang Rp. 5000, barang apa saja yang akan Siti dapat?

Pada pertemuan sebelumnya kita telah belajar tentang pertukaran mata uang. Mata uang dianggap sama jika suatu mata uang ditukar dengan mata uang yang lain yang bernilai sama. Jika Siti memiliki uang Rp. 5000 kita dapat menukarnya dengan:



=

Jadi dengan uang Rp. 5000, Siti dapat membeli sebuah buku, sebuah Tipe-x dan sebuah penggaris.

Ada banyak cara lain untuk membeli barang-barang yang akan Siti dapat!

**Ayo Berlatih**




1. Edo memiliki 2 keping uang lima ratusan dan 2 lembar uang seribuan. Barang apa yang dapat ia beli?



Jawab:

Uang Edo:

Barang yang dapat dibeli = .....





2. Beni memiliki 1 lembar uang dua ribuan dan 2 keping uang seribuan. Barang apa yang dapat ia beli?

Uang Beni =  + 

Barang yang dapat di beli Beni = .....

3. Leni memiliki 10 keping uang dua ratusan dan 1 lembar uang dua ribuan. Barang apa yang dapat ia beli?

Uang Leni =  + 

= 2000 + .....

Barang yang dapat di beli Leni = .....

## Daftar pustaka

Purnomosidi. 2017. *Buku siswa kelas 2 tema 3 Tugasku sehari-hari*. Jakarta: Kementerian Pendidikan dan kebudayaan

Purnomosidi. 2017. *Buku Guru kelas 2 tema 3 Tugasku sehari-hari*. Jakarta: Kementerian Pendidikan dan kebudayaan