

# LEMBAR KERJA PESERTA DIDIK (LKPD)

## *SDN 3 Pamekatsari*

*Kelas/semester : 2/1*

*Jema : 4 Hidup Bersih dan Sehat*

*Sub Jema : 1 Hidup Bersih dan Sehat di Rumah*

*Pembelajaran ke : 4*

**Nama Peserta didik :**

## A. Tujuan pembelajaran

1. Dengan melihat tayangan video di <https://www.youtube.com/watch?v=XjaVnFrHOJA>, siswa dapat menganalisis tekanan kuat dan lemah pada lagu berbirama dua atau tiga secara benar.
2. Dengan melihat tayangan video di <https://www.youtube.com/watch?v=XjaVnFrHOJA>, siswa dapat menampilkan tekanan kuat dan lemah pada lagu anak berbirama dua atau tiga secara benar.
3. Melalui tayangan PPT, siswa dapat menyebutkan 2 isi teks yang ditayangkan berkaitan dengan lingkungan tidak sehat menggunakan bahasa lisan (dapat dibantu menggunakan kosakata bahasa daerah untuk membantu pemahaman) secara tepat.
4. Melalui tayangan PPT, siswa dapat menemukan 2 buah kosakata yang berkaitan dengan lingkungan tidak sehat berdasarkan teks yang dibacakan secara benar.
5. Melalui tayangan PPT, siswa dapat menjelaskan makna 2 buah kosakata yang berkaitan dengan lingkungan tidak sehat berdasarkan teks yang dibacakan secara benar.
6. Dengan mengamati gambar yang ditayangkan pada PPT atau lingkungan sekitar, siswa dapat menuliskan hasil pengamatannya melalui 2 buah kalimat dengan ejaan yang tepat.
7. Dengan pengamatan terhadap tayangan PPT, siswa dapat melaporkan hasil pengamatan sederhana tentang lingkungan tidak sehat menggunakan bahasa Indonesia yang tepat.
8. Dengan mengerjakan LKPD yang terdapat pada google classroom, siswa menganalisis bangun 3 datar berdasarkan ciri-cirinya
9. Dengan mengerjakan LKPD yang terdapat pada google classroom, siswa dapat mengelompokkan 3 benda di sekitar yang termasuk bangun datar secara benar

## B. Alat dan Bahan

Media pembelajaran

- Vidio youtube di <https://www.youtube.com/watch?v=XjaVnFrHOJA>
- Google calss room
- Google meet
- Aplikasi WA

Alat

- Berbagai benda berbentuk bangun datar

### C. Langkah-langkah Pengerjaan



1. Perhatikan video nyanyian yang berjudul "Membuang sampah" di <https://www.youtube.com/watch?v=XjaVnFrHOJA> !
2. Perhatikan kuat dan lemahnya tekanan lagu yang terdapat di video <https://www.youtube.com/watch?v=XjaVnFrHOJA> !
3. Tandailah kolom dibawah ini, dengan tanda :

Tanda berarti dinyanyikan keras.  
 Tanda berarti dinyanyikan lembut.

#### Membuang Sampah

do = C 2/4 sedang                      Syair dan Lagu: A.T Mahmud

$\overline{1} \quad \overline{1} \quad \overline{3} \quad \overline{5} \mid \overline{6} \quad \overline{5} \quad \overline{3} \mid \overline{2} \quad \overline{2} \quad \overline{1} \quad \overline{2} \mid \overline{3} \quad \overline{\cdot} \quad \overline{0} \mid$   
 Ja - ngan mem - bu - ang sam - pah di ma - na ma - na

$\overline{1} \quad \overline{1} \quad \overline{3} \quad \overline{5} \mid \overline{6} \quad \overline{5} \quad \overline{3} \mid \overline{4} \quad \overline{4} \quad \overline{3} \quad \overline{2} \mid \overline{1} \quad \overline{\cdot} \quad \overline{0} \mid$   
 Ja - ga - lah ke - ber - sih - an di ling - ku - ngan - mu

$\overline{2} \quad \overline{2} \quad \overline{\cdot} \quad \overline{3} \mid \overline{4} \quad \overline{4} \quad \overline{4} \mid \overline{3} \quad \overline{3} \quad \overline{\cdot} \quad \overline{4} \mid \overline{5} \quad \overline{5} \quad \overline{5} \mid$   
 Sam - pah di ru - mah - mu sam - pah di - ha - la - man

$\overline{6} \quad \overline{1} \quad \overline{7} \quad \overline{6} \mid \overline{5} \quad \overline{3} \quad \overline{\cdot} \quad \overline{3} \mid \overline{4} \quad \overline{6} \quad \overline{5} \quad \overline{4} \mid \overline{3} \quad \overline{\cdot} \quad \overline{0} \mid$   
 Sa - pu dan ber - sih - kan bu - ang di tem - pat - nya

$\overline{6} \quad \overline{1} \quad \overline{7} \quad \overline{6} \mid \overline{5} \quad \overline{3} \quad \overline{\cdot} \quad \overline{3} \mid \overline{4} \quad \overline{4} \quad \overline{3} \quad \overline{2} \mid \overline{1} \quad \overline{\cdot} \quad \overline{0} \mid$   
 Sa - pu dan ber - sih - kan bu - ang di tem - pat - nya

Nah, dari lagu diatas kita belajar bahwa tidak boleh membuang sampah sembarangan.



**Ayo amatilah gambar di bawah ini dengan teliti!**



Jawablah pertanyaan dibawah ini dengan benar!

1. Gambar apakah diatas?

Jawab:

2. Apakah halaman rumah tersebut sehat? Mengapa?

Jawab:

3. Bagaimana dengan keadaan tanaman bunganya?

Jawab:

4. Apa yang akan kamu lakukan jika melihat halaman rumahmu seperti gambar?

Jawab:

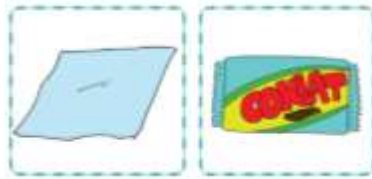
5. Rangkaikan semua jawaban dari pertanyaan diatas, agar menjadi sebuah laporan sederhana pada kolom dibawah ini!

Jawab:

Ayo Mengamati



**Ayo amatilah gambar di bawah ini dengan teliti!**



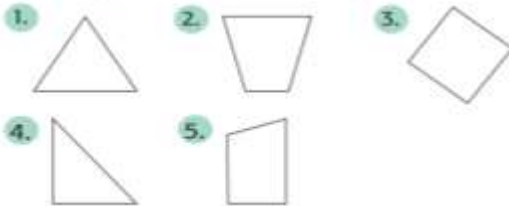
Gambar diatas adalah gambar sampah, berupa potongan kertas dan kemasan makanan. Jika diamati potongan kertas ini menyerupai bentuk bangun datar jajar genjang. Dan kemasan makanan menyerupai persegi panjang. Keduanya merupakan bangun datar memiliki sisi, sudut dan titik sudut.



Ayo Berlatih



Perhatikan gambar di bawah dengan teliti!



1. Perhatikan gambar no 1!
2. Apakah nama bangun datar tersebut?

Jawab:

3. Hitunglah jumlah sisi, sudut dan titik sudutnya!

Jawab: Jumlah sisi =

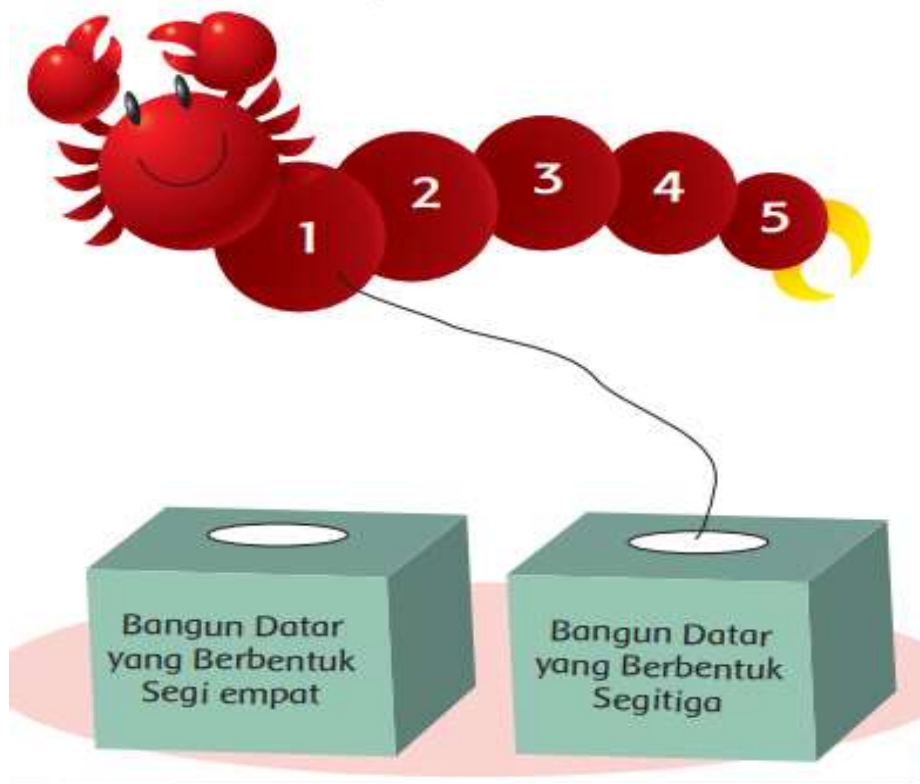
Jumlah sudut =

Jumlah Titik sudut =

4. Lakukan hal yang sama pada gambar no 2, 3, 4 dan 5! Lalu isikan jawabanmu pada tabel dibawah ini!

| No. | Nama Bangun Datar | Banyak Sisi | Banyak Sudut | Banyak Titik Sudut |
|-----|-------------------|-------------|--------------|--------------------|
| 1   | Segitiga          | 3           | 3            | 3                  |
| 2   | ...               | ...         | ...          | ...                |
| 3   | ...               | ...         | ...          | ...                |
| 4   | ...               | ...         | ...          | ...                |
| 5   | ...               | ...         | ...          | ...                |

5. Sekarang, coba kelompokkan bangun-bangun di atas! Kelompokkan berdasarkan kesamaan banyak sisi, sudut, dan titik sudutnya berdasarkan no gambar!



Dafatar pustaka

Faisal. 2017. *Buku siswa kelas 2 tema 4 Hidup Bersih dan Sehat*. Jakarta: Kementerian Pendidikan dan kebudayaan

Faisal. 2017. *Buku siswa kelas 2 tema 4 Hidup Bersih dan Sehat*. Jakarta: Kementerian Pendidikan dan kebudayaan