

**LEMBAR KERJA PESERTA DIDIK
(LKPD)**

**TEMA 4. HIDUP BERSIH DAN SEHAT
SUB TEMA 2. HIDUP BERSIH DAN SEHAT
DI SEKOLAH
PEMBELAJARAN 1
SD MUHAMMADIYAH SIMO**

DI SUSUN OLEH :

RATIH SORAYA PRATAMA, S.Pd





NAMA :

NO ABSEN :

KELAS :



MUATAN TERPADU

1. BAHASA INDONESIA
2. MATEMATIKA
3. SBDP



A. Tujuan Pembelajaran

- 3.4.1 Dengan memirsa video pembelajaran dari guru tentang ruang kelas yang sehat, siswa dapat menuliskan kosakata yang berkaitan dengan lingkungan tsehat dengan benar.
- 3.4.2 Setelah membaca teks pada buku siswa dapat menjelaskan makna kosakata yang berkaitan dengan teks yang dibaca dengan benar.
- 4.4.1. Setelah mengamati gambar dan lingkungan sekitar, siswa dapat menuliskan hasil pengamatan berkaitan dengan lingkungan sehat menggunakan ejaan secara tepat.
- 3.3.1 Setelah melihat video pembelajaran tentang gerakan menggelap kaca, siswa dapat mengidentifikasi arah gerak dengan benar.
- 4.3.1. Setelah mengamati gambar gerakan tari yang ada di dalam buku, siswa dapat mempraktekkan koordinasi gerak menggelap kaca dengan benar.
- 3.10.1Setelah melihat video pembelajaran, siswa dapat menentukan bangun datar berdasarkan banyak sisi, sudut, dan titik sudut dengan benar.
- 4.10.1Setelah melihat video pembelajaran dan mengamati gambar, siswa dapat mengelompokkan bangun datar berdasar banyak sisi, sudut dan titik sudut dengan benar.

PETUNJUK BELAJAR

1. Baca secara cermat dan seksama setiap panduan yang ada di LKPD
2. Selesaikan tugas-tugas yang tertulis pada LKPD secara baik dan benar.
3. Gunakan sumber belajar dari buku siswa, video pembelajaran, dan sumber belajar lainnya untuk menjawab pertanyaan.
4. Kumpulkan LKPD sesuai dengan waktu yang telah ditentukan.
5. Tanyakan kepada guru apabila ada kesulitan dalam mengerjakan LKPD.



Anak-anakku yang hebat, tadi kalian sudah berdoa dan juga menyanyikan lagu "Dari sabang sampai Merauke". Kalian juga sudah memahami tujuan belajar kita hari ini.

Selanjutnya, ikuti langkah-langkah kegiatan berikut ini

LANGKAH-LANGKAH KEGIATAN PEMBELAJARAN

BAHASA INDONESIA

Tugas kelompok

Anaka-anaku kita akan menyaksikan tayangan tentang kelas yang bersih.
Silahkan kalian buka Link berikut ini <https://www.youtube.com/watch?v=2I-oKTXychc>

Setelah menyaksikan tayangan video anak-anak silahkan menuliskan kosa-kata tentang lingkungan yang sehat yaitu kelas yang bersih secara berkelompok!

LEMBAR KERJA SISWA

TUGAS MANDIRI

BACALAH TEKS DI BAWAH INI !



PIKET KELAS

Kelompok Dedi sedang melaksanakan tugas piket kelas.

Mereka bekerja sama membersihkan kelas.

Lantai kelas disapu hingga bersih.

Kaca jendela dibersihkan menggunakan lap kaca.

Meja dan kursi ditata rapi.

Papan tulis dibersihkan menggunakan penghapus hingga bersih.

Air dan vas bunga diganti.

Lemari dibersihkan menggunakan kemoceng.

Semua sampah dibuang di tempat sampah

Sekarang tuliskan kosa kata tentang lingkungan pada bacaan tersebut!

A large, empty, light purple rounded rectangular box intended for the student to write their answer.




Ketika mengelap kaca, biasanya kamu melakukan gabungan dari gerakan-gerakan dasar. Ketika menirukan gerakan tersebut, perhatikan posisi tubuh mulai dari kepala, tangan, badan, dan kaki.


Berikut contoh gerakan tari meniru kegiatan mengelap kaca.




Gerak mengelap kaca jendela.



Gerak kepala menoleh ke kanan dan kiri.



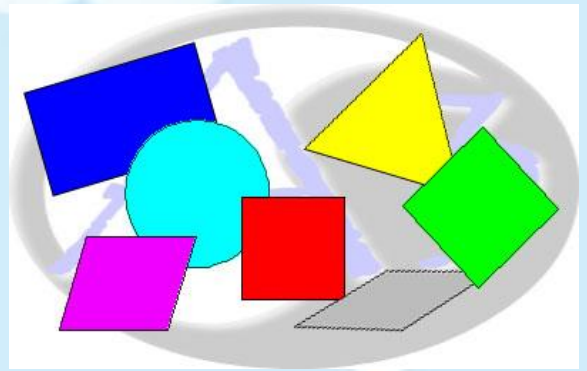
Gerak tangan mengelap kaca secara bergantian.



Gerak kaki melangkah secara bergantian ke kanan dan kiri.

Setelah mengamati gambar gerakan mengelap kaca. Bersama orangtua, siswa di suruh mempraktekan gerakan mengelap kaca tersebut kemudian di video dan dikirim lewat Whatsaap.

MATEMATIKA





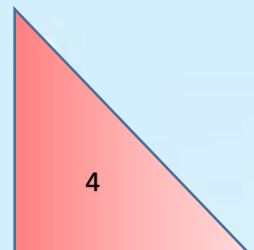
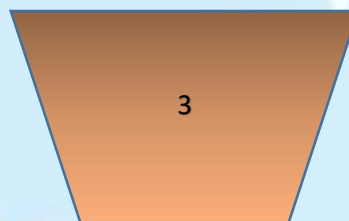
Siswa diminta memerisa video tentang pengelompokan bangun datar
<https://www.youtube.com/watch?v=7qQ0gum4lrY>

Tuliskan macam-macam bangun datar dari video yang sudah dilihat !

Petunjuk :

1. Kerjakan di buku tulismu kemudian hasil kerjamu difoto.
2. Foto hasil kerja kemudian kirim ke WAG Kelas.

Kelompokkan sesuai dengan banyak sisi, sudut, dan titik sudut !



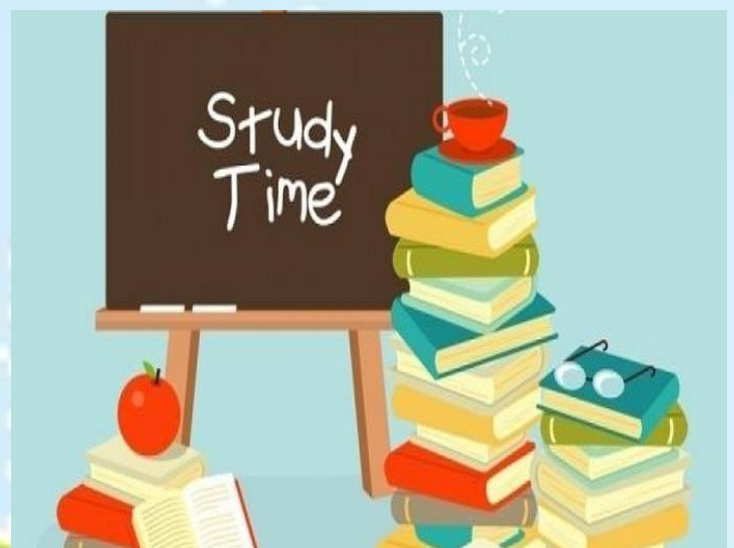
Bangun datar berbentuk segitiga	
Bangun datar berbentuk segi empat	

SUMBER BELAJAR :

Faizal, dkk. 2017. *Buku Guru SD/MI Kelas 2 Tema 4 Hidup Bersih dan Sehat*. Jakarta : Pusat Kurikulum dan Perbukuan, Balitbang, Kemendikbud.

Faizal, dkk. 2017. *Buku Siswa SD/MI Kelas 2 Tema 4 Hidup Bersih dan Sehat*. Jakarta : Pusat Kurikulum dan Perbukuan, Balitbang, Kemendikbud.

<https://www.youtube.com/watch?v=2I-oKTXyhc>



**Terima
Kasih!**



TERIMAKASIH
KALIAN SUDAH
MENYELESAIKAN
TUGAS INI DENGAN
BAIK