

NAMA :
KELAS :
NO ABSEN :

LEMBAR KERJA PESERTA DIDIK (LKPD)

Satuan Pendidikan : SD Negeri Bendungan
Kelas / Semester : 2 / 1
Tema : Hidup Bersih dan Sehat (Tema 4)
Sub Tema : Hidup Bersih dan Sehat di Tempat Bermain (Sub Tema 3)
Pembelajaran ke : 4
Alokasi waktu : 1 Hari

A. JUDUL "LINGKUNGAN TIDAK BERSIH"

B. TUJUAN

1. Melalui tanya jawab, siswa dapat **menganalisis** kosakata yang berkaitan dengan lingkungan tidak sehat pada teks yang ditampilkan di **power point (HOTS, 4C, ICT)**
2. Melalui tayangan gambar dengan **powerpoint**, siswa dapat **menelaah** gambar yang berkaitan dengan lingkungan tidak sehat menggunakan bahasa lisan (dapat dibantu dengan kosakata bahasa daerah untuk membantu pemahaman) secara tepat. **(HOTS, 4C, ICT)**
3. Melalui pengamatan, siswa dapat **menemukan** kosakatan baku tentang lingkungan tidak sehat menggunakan pedoman isi teks yang telah dibaca dengan benar **(4C)**
4. Melalui penugasan melalui **google meet**, siswa dapat melaporkan hasil pengamatan sederhana tentang lingkungan tidak sehat menggunakan bahasa Indonesia yang tepat. **(ICT)**
5. Dengan mengamati gambar dan model patung imajinatif pada **power point**, siswa dapat **menelaah** karya imajinatif 2 dimensi dan 3 dimensi **(HOTS, 4C, ICT)**
6. Dengan mengamati gambar dan model patung imajinatif pada **power point**, siswa dapat **menganalisis** ciri-ciri karya patung imajinatif menggunakan bahan alami dengan tepat. **(HOTS, 4C, ICT)**
7. Melalui tanya jawab melalui **google meet**, siswa dapat mengidentifikasi langkah-langkah membuat karya membentuk imajinatif menggunakan bahan alami dengan teliti **(ICT)**
8. Melalui penugasan melalui **google meet**, siswa dapat membuat karya patung imajinatif berdasarkan pengalaman sendiri dengan bahan alami secara tepat **(ICT)**



C. MATERI PEMBELAJARAN

Kamu dapat mengunduh dan membacamateri yang lebih lengkap pada tautan link di bawah ini!

<https://drive.google.com/file/d/11NrtfjuTUirbMohgQUvPqOkcXpbQMF1e/view?usp=sharing>

Lingkungan Tidak sehat

Lingkungan Tidak Sehat Adalah Lingkungan Yang Kotor Dan Tidak Selalu Dibersihkan/Tidak Terawat Akan Menimbulkan Berbagai Penyakit Udara kotor dan berbau, tidak tersedianya tempat sampah, Sampah menumpuk dan berserakan di mana-mana, tidak ada saluran air, tidak ada tumbuhan, banyak hewan liar yang kotor.

Patung Imajinatif



Patung imajinatif adalah patung yang dibuat berdasarkan imajinasi pembuatnya. Patung imajinatif merupakan karya 3 dimensi akrena memiliki panjang, lebar dan tinggi dan bisa dilihat dari berbagai arah. Patung imajinatif dapat dibuat dari bahan lunak dan bahan keras.Bahan yang paling mudah dibuat dan ditemukan adalah Plastisin.

D. PETUNJUK KEGIATAN PEMBELAJARAN

- Patuhi protokol kesehatan covid 19
- Mandi terlebih dahulu
- Berpakaianlah yang rapi
- Makan pagi
- Siapkan alat-alat pendukung pembelajaran
-

E. PETUNJUK PENGISIAN LKPD

- Minta tolonglah kepada bapak/ibu untuk membantu menyiapkan alat.
- Baca dan ikuti setiap langkah kegiatan dalam LKPD ini.
- Berdiskusilah bersama orang tua/teman kelompokmu untuk menyelesaikan soal-soal dalam LKPD ini melalui grup WA kecil atau google meet
- Lembar LKPD dikirim dengan format word atau pdf atau menggunakan JPG melalui WhatsApp



- Tanyakah kepada guru apabila ada yang kurang dipahami.
- Selamat mengerjakan, semoga sukses

F. ALAT DAN BAHAN

- Pulpen
- Pewarna
- SmartPhone/Laptop
- Buku Siswa

G. MATERI PEMBELAJARAN



AYO MEMBACA

Bacalah teks berikut dengan nyaring!

Asap Menyebabkan Polusi Udara

Hiruk pikuk kendaraan di jalan raya layak diperhatikan. Banyak kendaraan yang tidak ramah lingkungan. Banyak kendaraan yang mengeluarkan bunyi klakson terlalu kuat. Bunyi yang terlalu kuat mengganggu alat pendengaran.

Beberapa kendaraan juga mengeluarkan asap terlalu banyak. Asap menimbulkan polusi udara. Polusi udara tidak baik untuk kesehatan. Kita dapat terkena ISPA (Infeksi Saluran Pernafasan Akut). ISPA dapat menyebabkan kematian.



AYO MENGAMATI

Amati gambar suasana jalan raya berikut!



Apa saja informasi yang kamu peroleh dari gambar di samping?



AYO MENULIS

Buatlah hasil pengamatanmu dalam bentuk laporan sederhana! Tuliskan pada kolom berikut!

Polusi Udara di Jalan Raya

.....

.....

.....

.....

.....

.....



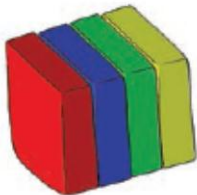
AYO MENGAMATI

Model kendaraan bermotor dapat dibuat menjadi kerajinan.
Amati gambar di bawah ini!






Model gambar di atas dapat dibuat dengan menggunakan bahan lunak. Bahan lunak misalnya plastisin.

Amati gambar di bawah ini!



Plastisin





AYO MENCoba

Tahukah kamu bagaimana Cara membuatnya?
Apa saja alat dan bahan yang dibutuhkan?
Bacalah petunjuk berikut dengan nyaring!



Membentuk dengan Plastisin

Alat dan Bahan:

1. Pisau kater.
2. Plastisin secukupnya.
3. Gambar model yang ingin dibentuk.

Langkah-langkah:

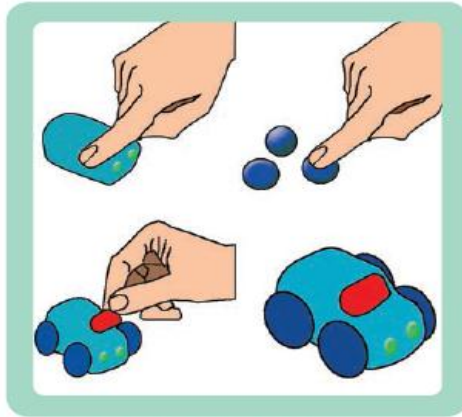
1. Siapkan gambar model yang ingin dibentuk terlebih dahulu! Gambar yang dibentuk misalnya: gambar mobil, sepeda motor, lokomotif kereta api, atau gambar lainnya.
2. Potong plastisin sesuai warna dan ukuran yang diinginkan!
3. Bentuklah plastisin sesuai bentuk yang diinginkan! Misalnya saja menyerupai bentuk mobil, sepeda motor, lokomotif kereta api, atau model lainnya!
4. Haluskan dan ratakan dengan baik sesuai model yang sebenarnya!
5. Hasil kerajinan siap untuk dipajang.





AYO MENCoba

Amati kendaraan bermotor atau benda-benda di sekitarmu!
Buatlah kerajinan dari plastisin sesuai model yang kamu pilih!
Perhatikan contoh hasil kerajinan berikut!



Model Mobil dari Plastisin

F. Monitoring

Tanggal Pemberian Tugas :

Tanggal Penilaian :

Jumlah Nilai :

Nilai	Paraf Orang Tua	Paraf Guru
	(.....)	Vincensia Ratri Adiyani

