

# LEMBER KERJA PESERTA DIDIK (LKPD)

Satuan Pendidikan : SD Negeri No.153070 Lumut 1  
Tema/ Subtema/ PB : Benda di Sekitarku/ 4/ 2  
Mata Pelajaran : Bahasa Indonesia, PPKn dan PJOK  
Kelas/ Semester : III (Tiga)/ 1 (satu)

Nilai

## A. Judul

Keajaiban Perubahan Wujud Benda di Sekitarku

## B. Tujuan

Peserta didik dapat menjelaskan informasi yang benar berdasarkan video yang ditonton. Dapat mengidentifikasi kegiatan tolong- menolong dengan serta menceritakanya dengan percaya diri. Bisa mengidentifikasi dan mempraktekan cara mengiring bola setelah menonton video

## C. Alat dan Bahan

Untuk kegiatan 1, 2 dan 3 alat serta bahan yang kita gunakan sama ya Ananda cukup menyiapkan :

- Media. Seperti surat kabar, majalah ataupun artikel-artikel berita di media Elektronik. (berupa gambar)
- Gunting
- Lem



# LEMBER KERJA PESERTA DIDIK (LKPD)

## D. Langkah-langkah Kegiatan

### Kegiatan 1 :

- Tempelkanlah 4 gambar yang menunjukkan perubahan wujud benda.
- Potonglah gambar-gambar tersebut kemudian tempelkan lah pada kotak-kotak di bawah ini!
- Kamu bisa mencari informasi tersebut di berbagai media, seperti surat kabar, majalah, atau artikel-artikel berita di media elektronik.

### Lembar Kegiatan 1

#### Benda yang mengalami perubahan wujud



Gambar 1



Gambar 2



Gambar 2



Gambar 3

# LEMBER KERJA PESERTA DIDIK (LKPD)


## D. Langkah-langkah Kegiatan

### Kegiatan 3 :


- Tempelkanlah 4 gambar yang menunjukkan kegiatan tolong menolong dalam keluarga.
- Potonglah gambar-gambar tersebut kemudian tempelkan lah pada kotak-kotak di bawah ini!
- Kamu bisa mencari informasi tersebut di berbagai media, seperti surat kabar, majalah, atau artikel-artikel berita di media elektronik.

### Lembar Kegiatan 2


#### Kegiatan tolong menolong dalam keluarga




Gambar 1



Gambar 2



Gambar 2



Gambar 3

# LEMBER KERJA PESERTA DIDIK (LKPD)

## D. Langkah-langkah Kegiatan

### Kegiatan 3 :

- Tempelkanlah 4 gambar yang menunjukkan tentang cara menggiring bola.
- Potonglah gambar-gambar tersebut kemudian tempelkan lah pada kotak-kotak di bawah ini!
- Kamu bisa mencari informasi tersebut di berbagai media, seperti surat kabar, majalah, atau artikel-artikel berita di media elektronik.

### **Lembar Kegiatan 3**

#### Cara menggiring bola

Gambar 1

Gambar 2

Gambar 2

Gambar 3

