

## LEMBAR KERJA PESERTA DIDIK

Tema : 3 BENDA DI SEKITARKU  
Subtema : 3 Perubahan Wujud Benda  
Pembelajaran : 1  
Kelas/Semester : III/I

### I. Kompetensi Dasar:

#### 1. Bahasa Indonesia

3.1 Menggali informasi tentang konsep perubahan wujud benda dalam kehidupan sehari-hari yang disajikan dalam bentuk lisan, tulisan, visual, dan atau eksplorasi lingkungan.

4.1 Menyajikan hasil informasi tentang konsep perubahan wujud benda dalam kehidupan sehari-hari dalam bentuk lisan, tulis, dan visual menggunakan kosakata baku dan kalimat efektif.

#### 2. Matematika

3.7 Mendeskripsikan dan menentukan hubungan antar satuan baku, untuk panjang, berat, dan waktu yang umumnya digunakan dalam kehidupan sehari-hari.

4.7 Menyelesaikan masalah yang berkaitan dengan hubungan antar satuan baku untuk panjang, berat, dan waktu yang umumnya digunakan dalam kehidupan sehari-hari.

#### 3. SBdP

3.1 Mengetahui unsur-unsur seni rupa dalam karya seni dekoratif.

4.1 Membuat karya dekoratif

### II. Indikator Pencapaian Kompetensi:

## **1. Bahasa Indonesia**

3.1.1 Menganalisis perubahan wujud benda mencair dalam kehidupan sehari-hari

3.1.2 Membandingkan perubahan wujud berbagai benda padat ke dalam wujud mencair

4.1.1 Melakukan percobaan tentang perubahan benda cair dalam kehidupan sehari-hari.

4.1.2 Membuat laporan percobaan tentang perubahan benda padat menjadi cair

## **2. Matematika**

3.7.1 Menentukan hubungan antar satuan baku dan berat dalam kehidupan sehari-hari.

3.7.2 Membandingkan satuan berat baku dan tidak baku dalam kehidupan sehari-hari.

4.7.1 Memecahkan masalah sehari-hari yang berkaitan dengan berat.

## **3. SBdP**

3.1.1 Membandingkan jenis garis dan warna sebagai unsur dekoratif.

3.1.2 Mengkarakteristikan jenis garis dan warna sebagai unsur dekoratif.

4.1.1 Menggunakan garis dan warna dalam membuat karya dekoratif.

4.1.2 Mendokumentasikan karya dekoratif yang telah dibuat.

## LAMPIRAN 1

### LEMBAR KERJA PESERTA DIDIK PERUBAHAN WUJUD BENDA “ MENCAIR “



Kelas / Semester : III/ I  
Tema : 3 Benda di Sekitarku  
Subtema : 3 Perubahan Wujud Benda  
Pembelajaran : 1

#### **Tujuan Pembelajaran :**

- ❖ Dengan melakukan percobaan secara mandiri dan penuh tanggung jawab, peserta didik dapat menuliskan informasi perubahan wujud benda dalam bentuk laporan hasil percobaan dengan tepat.

**Kerjakan sesuai petunjuk dan mintalah bantuan ayah bunda untuk mendampingi !**

1. Anak-anak pintar, biasakan berdo'a sebelum menyelesaikan LKPD ini!

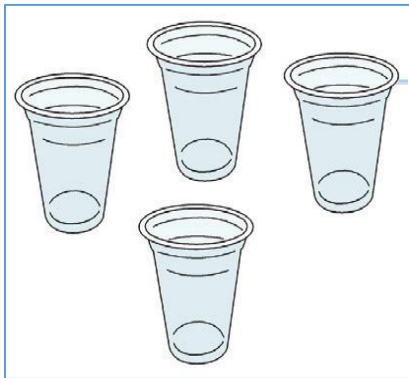


2. Cermati dan pahami setiap petunjuk yang ada di LKPD ini!




### Bahan dan Alat

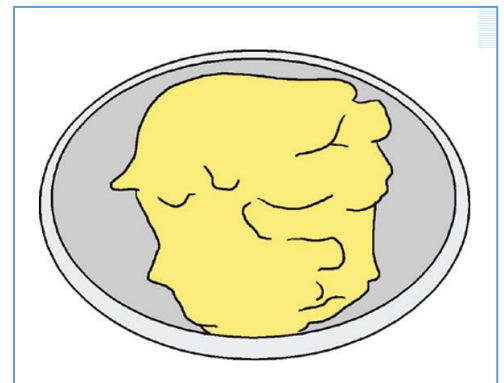
- Empat buah gelas plastik bekas kemasan air mineral
- Es batu, cokelat, kapur, dan mentega



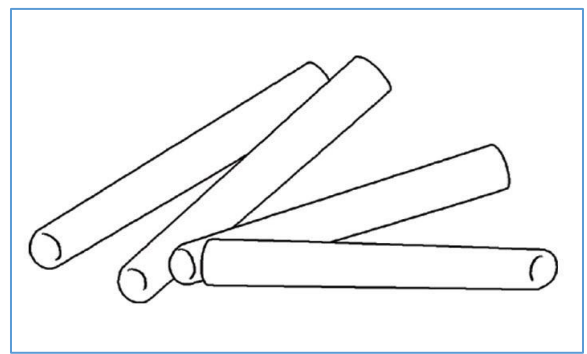
Gelas Plastik



Es batu



Mentega




Coklat

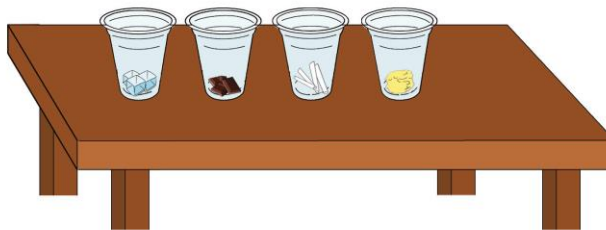
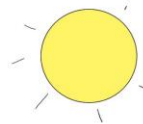
Kapur

**Langkah-Langkah Percobaan**

1. Masukkan setiap benda ke dalam gelas. Satu gelas diisi dengan satu benda.



2. Letakkan gelas tersebut di ruangan terbuka. Ruangan yang terkena cahaya matahari langsung. Diamkan selama 15 menit. Coba perhatikan! Apa yang akan terjadi?



Tuliskan hasil pengamatanmu di bawah ini!

1. Hasil Pengamatanku!

.....

.....

.....

.....  
.....  
.....

2. Kesimpulan

.....  
.....  
.....

## LAMPIRAN 2

### LEMBAR KERJA PESERTA DIDIK

#### PERUBAHAN WUJUD BENDA “ MENCAIR “

##### Tujuan Pembelajaran :

- ❖ Dengan mengamati resep, peserta didik dapat mengkarakteristikan satuan berat baku dan tidak baku yang digunakan dengan teliti.

##### Langkah-Langkah Kegiatan:

Perhatikan resep kue coklat, kemudian perhatikan satuan baku dan satuan tidak baku pada setiap bahan yang digunakan !

Bahan untuk membuat kue coklat.

##### Bahan-Bahan

- 8 butir kuning telur
- 200 gram gula tepung
- ½ sdt garam
- 5 butir telur yang diambil putihnya

##### Bahan yang dicampur menjadi satu

- 1 sdt baking powder
- 25 gram coklat bubuk
- 125 gram mentega
- 25 gram maizena
- 1 kg coklat masak



Tuliskan satuan baku yang digunakan pada resep di atas! Satuan baku adalah satuan standar. Tuliskan pada kolom berikut!

Satuan yang digunakan pada resep ada yang tidak baku. Dapatkah kamu menemukannya? Tuliskan pada kolom berikut!



- Selamat mengerjakan anak-anak hebat -

### LAMPIRAN 3

#### LEMBAR KERJA PESERTA DIDIK


#### PERUBAHAN WUJUD BENDA “ MENCAIR “

##### Tujuan Pembelajaran :

- ❖ Peserta didik dapat menggunakan garis dan warna untuk membuat karya dekoratif dengan tepat kemudian mendemonstrasikan karya dekoratif yang telah dibuat.

##### Langkah-Langkah Kerja:

Amati gambar dibawah ini ! Kemudian sebutkan garis, bentuk, dan warna yang kamu amati pada gambar!



Unsur Karya	Hasil Pengamatan
-------------	------------------

Garis	
Bentuk	
Warna	

- Selamat mengerjakan anak-anak hebat -