



**Nama Anggota Kelompok :**

1. ....
2. ....
3. ....
4. ....

# LEMBAR KERJA PESERA DIDIK



Di susun oleh :

**DIAH NURNA NINGRUM**  
PPG Dalam Jabatan  
UHAMKA






**Sekolah** : SDN Kluwih 03  
**Kelas** : 3  
**Tema** : 3 ( Benda Di Sekitarku )  
**Subtema** : 4 (Keajaiban Perubahan Wujud di Sekitarku)  
**Pembelajaran** : 6  
**Integrasi mata pelajaran** : Bahasa Indonesia dan PPKN

Materi Pembelajaran : 1. Perubahan wujud benda dalam kehidupan sehari-hari  
2. Jenis-jenis kegiatan bersatu dalam keberagaman melalui penerapan kehidupan sehari-hari

Tujuan Pembelajaran:

1. Dengan mengamati tayangan video dari youtube yang ditayangkan oleh guru, siswa dapat menyusun informasi perubahan wujud benda dengan tepat dan bertanggungjawab yang dituangkan ke dalam peta pikiran/peta konsep.
2. Dengan mengamati video dari youtube yang ditayangkan oleh guru , siswa bersama dapat membuat kalimat yang berkaitan dengan perubahan wujud benda
3. Dengan mengamati kegiatan masyarakat di sekitar rumah, siswa dapat mengidentifikasi berbagai kegiatan yang menunjukkan sikap bersatu di sekitar rumah dengan tepat



## LEMBAR KERJA PESERTA DIDIK 1

### KELAS 3 SEKOLAH DASAR

1. Judul : Merangkum konsep perubahan wujud benda dalam bentuk peta konsep
  
2. Tujuan Kegiatan :
  - a. Untuk mengetahui perubahan wujud benda
  - b. Untuk mengetahui perubahan pada proses pembuatan garam
  
3. Alat dan Bahan :
  - a. LKPD
  - b. Buku
  - c. Bolpoint
  - d. Penggaris
  - e. Smartphone
  
4. Langkah-Langkah Kegiatan
  - a. Kerjakan tugas ini dengan berdiskusi dengan orang tuamu!
  - b. Amati video Perubahan Wujud Benda “Pembuatan garam” melalui link  
[https://youtu.be/FpgzsuKvm0o?t=9,](https://youtu.be/FpgzsuKvm0o?t=9)
  - c. Tuliskan apa saja perubahan wujud yang terjadi!
  - d. Buatlah peta konsep untuk menggambarkan perubahan wujud tersebut!
  - e. Presentasikan peta konsep perubahan wujud yang telah kalian buat!
  - f. Kirimkan tugas ini melalui WAG
  - g. Selamat bekerja



# DATA PENGAMATAN

Setelah kalian mengamati video yang ditayangkan tadi, coba kalian jelaskan perubahan wujud yang terjadi pada proses pembuatan garam

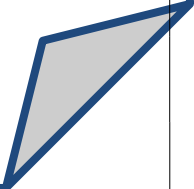
Peristiwa	Jenis Perubahan Wujud	Penjelasan perubahan wujud
Pembuatan garam		



# PEMBAHASAN

Uraikan hasil pengamatanmu tentang proses pembuatan garam! Kemudian buatlah peta Konsepnya

A series of horizontal dotted lines for writing, spanning the width of the page.






# KESIMPULAN

URAIKAN KESIMPULAN YANG KALIAN DAPATKAN DARI HASIL PENGAMATAN YANG TELAH DILAKUKAN, BERIKAN PENJELASAN SINGKAT TENTANG PERUBAHAN WUJUD PEMBUATAN GARAM DARI HASIL PENGAMATAN INI DENGAN MATERI PADA PERUBAHAN WUJUD, SILAKAN MELIHAT DARI BERBAGAI SUMBER YANG ADA!

Area for writing the conclusion, featuring horizontal dashed lines for text entry.



## LEMBAR KERJA PESERTA DIDIK 2

### KELAS 3 SEKOLAH DASAR

1. Judul : Menyusun kalimat dari kata-kata yang terkait dengan perubahan wujud benda
  
2. Tujuan Kegiatan :
  - a. Untuk mengetahui kata-kata yang berkaitan dengan perubahan wujud benda
  - b. Untuk mengetahui cara membuat kalimat dengan kata yang berkaitan dengan perubahan wujud benda
  
3. Alat dan Bahan :
  - a. LKPD
  - c. Buku Siswa K13
  - d. Bolpoint
  - e. Penggaris
  - f. Smartphone
  
4. Langkah-langkah Kegiatan
  - a. Kerjakan tugas ini dengan berdiskusi dengan orang tuamu!
  - b. Amati video Perubahan Wujud Benda melalui link <https://www.youtube.com/watch?v=Nr7auFJDZHQm>
  - c. Buatlah kalimat dengan menggunakan kata-kata yang berkaitan dengan perubahan wujud!
  - d. Presentasikan peta konsep perubahan wujud yang telah kalian buat!
  - e. Kirimkan tugas ini melalui WAG
  - f. Selamat bekerja



# DATA PENGAMATAN

Buatlah kalimat dari kata-kata yang berhubungan dengan perubahan wujud benda berikut :

Kata	Kalimat
Menguap	
Wujud	
Membeku	
Padat	
Mencair	
Embun	





# PEMBAHASAN

Uraikan hasil pengamatanmu tentang kalimat-kalimat yang berhubungan dengan perubahan wujud benda

A series of horizontal dotted lines for writing, spanning the width of the page.



# KESIMPULAN

URAIKAN KESIMPULAN YANG KALIAN DAPATKAN DARI HASIL PENGAMATAN YANG TELAH DILAKUKAN, BERIKAN PENJELASAN SINGKAT TENTANG PEMBUATAN KALIMAT DENGAN MENGGUNAKAN KATA-KATA YANG BERHUBUNGAN DENGAN PERUBAHAN WUJUD BENDA DENGAN MATERI PADA PERUBAHAN WUJUD, SILAKAN MELIHAT DARI BERBAGAI SUMBER YANG ADA!

A series of horizontal dotted lines provided for writing the conclusion.



## LEMBAR KERJA PESERTA DIDIK 3

### KELAS 3 SEKOLAH DASAR

1. Judul : Mengidentifikasi berbagai kegiatan yang menunjukkan sikap bersatu di sekitar rumah
  
2. Tujuan Kegiatan :
  - a. Untuk mengidentifikasi berbagai kegiatan yang menunjukkan sikap bersatu di sekitar rumah
  - b. Untuk mengetahui berbagai kegiatan yang menunjukkan sikap bersatu di sekitar rumah
  
3. Alat dan Bahan :
  - a. LKPD
  - b. Buku Siswa K13
  - c. Bolpoint
  - d. Penggaris
  - e. Smartphone
  
4. Langkah-langkah Kegiatan
  - a. Kerjakan tugas ini dengan berdiskusi dengan orang tuamu!
  - b. Amatilah kegiatan-kegiatan yang ada di lingkungan sekitarmu!
  - c. berilah tanda centang untuk setiap kegiatan yang menunjukkan sikap bersatu!
  - d. Presentasikan hasil diskusimu tentang kegiatan yang menunjukkan sikap bersatu yang telah kalian buat!
  - e. Kirimkan tugas ini melalui WAG
  - f. Selamat bekerja



# DATA PENGAMATAN

Berilah tanda centang (✓) keadaan yang menunjukkan sikap saling bersatu!

Keadaan	Pendapatku
Rukun dengan tetangga	
Saling menyapa jika bertemu dengan tetangga	
Menolong tetangga yang sedang mengalami kesulitan	
Menggunakan barang milik tetangga tanpa izin	
Menjenguk tetangga yang sedang sakit	
Bermain dengan tetangga sebaya di sekitar rumah	
Bergotong-royong membersihkan lingkungan	
Membunyikan musik yang disukai dengan volume yang keras	
Memberi pertolongan kepada tetangga yang akrab saja	
Berbagi makanan dengan tetangga	



# PEMBAHASAN

Uraikan hasil pengamatanmu tentang keadaan yang menunjukkan sikap saling bersatu

---

---

---

---

---

---

---

---

---

---

# KESIMPULAN

URAIKAN KESIMPULAN YANG KALIAN DAPATKAN DARI HASIL PENGAMATAN YANG TELAH DILAKUKAN, BERIKAN PENJELASAN SINGKAT TENTANG KEADAAN YANG MENUNJUKKAN SIKAP SALING BERSATU DENGAN MATERI KEGIATAN YANG MENUNJUKKAN SIKAP SALING BERSATU DI SEKITAR RUMAH, SILAKAN MELIHAT DARI BERBAGAI SUMBER YANG ADA!

---

---

---

---

---

---

---

---

---

---