

# LKPD



## (LEMBAR KERJA PESERTA DIDIK)



Nama Siswa : \_\_\_\_\_  
Satuan Pendidikan : SD Negeri Tegalgandu 01  
Kelas/ Semester : III/ 1  
Tema : 4. Kewajiban dan Hakku  
Subtema : 1. Kewajiban dan Hakku di Rumah  
Mata Pelajaran : Bahasa Indonesia, Matematika, dan SBdP  
Pembelajaran : 1  
KD dan IPK :

### Muatan Bahasa Indonesia

No	Kompetensi Dasar	No	Indikator Pencapaian Kompetensi
3.10	Mencermati ungkapan atau kalimat saran, masukan, dan penyelesaian masalah (sederhana) dalam teks tulis.	3.10.1	Mengidentifikasi ungkapan atau kalimat saran, masukan, dan penyelesaian masalah (sederhana).
4.10	Memeragakan ungkapan atau kalimat saran, masukan, dan penyelesaian masalah (sederhana) sebagai bentuk ungkapan diri menggunakan kosa kata baku dan kalimat efektif yang dibuat sendiri.	4.10.1	Memberi pertimbangan saran tentang kewajiban yang seharusnya dilakukan.

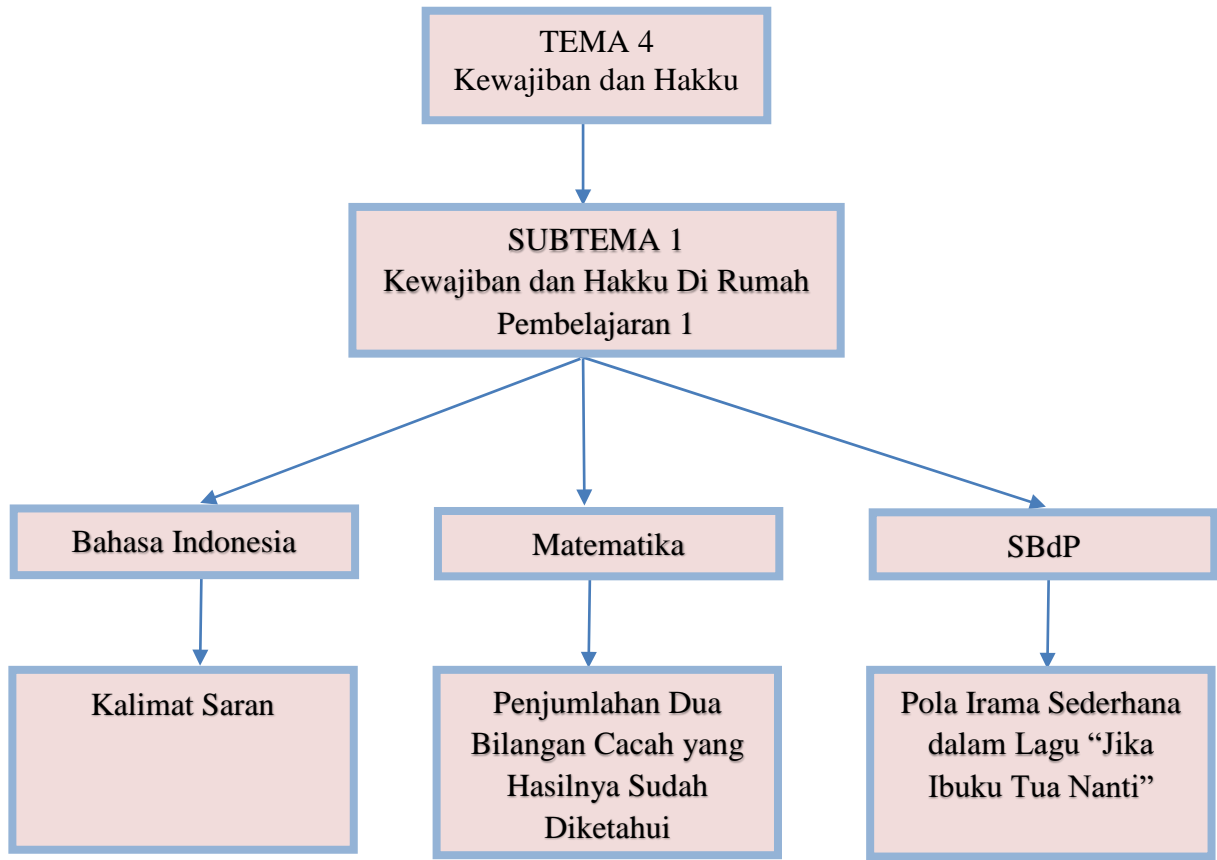
### Muatan Matematika

No	Kompetensi Dasar	No	Indikator Pencapaian Kompetensi
3.3	Menyatakan suatu bilangan sebagai jumlah, selisih, hasil kali, atau hasil bagi dua bilangan cacah.	3.3.1	Memecahkan soal tentang dua bilangan yang jumlahnya sudah diketahui.
4.3	Menilai apakah suatu bilangan dapat dinyatakan sebagai jumlah, selisih, hasil kali, atau hasil bagi dua bilangan cacah.	4.3.1	Membuat permasalahan berkaitan dengan penjumlahan dua bilangan cacah dengan hasil yang ditentukan sendiri.

### Muatan SBdP

No	Kompetensi Dasar	No	Indikator Pencapaian Kompetensi
3.2	Mengetahui bentuk dan variasi pola irama dalam lagu.	3.2.1	Mengidentifikasi bentuk pola irama sederhana dalam lagu.
4.2	Menampilkan bentuk dan variasi irama melalui lagu.	4.2.1	Mempraktikkan pola irama sederhana dalam lagu dengan tepukan.

PETA KONSEP



**SEMANGAT**  
BELAJAR



## A. KEGIATAN 1

### 1. Petunjuk Belajar

- 1) Pelajari LKPD ini dengan bersungguh-sungguh.
- 2) Lakukan seluruh langkah/ prosedur yang ada dalam LPKD ini.
- 3) Setelah selesai, kirimkan tugas kepada guru melalui aplikasi google classroom.
- 4) Apabila ada yang kurang jelas segera tanyakan kepada guru.

### 2. Tujuan Belajar

- 1) Peserta didik dapat mengidentifikasi ungkapan atau kalimat saran, masukan, dan penyelesaian masalah (sederhana) dengan tepat.
- 2) Peserta didik dapat memberi pertimbangan saran tentang hak dan kewajiban yang seharusnya dilakukan dengan tepat.

### 3. Alat dan Bahan yang Diperlukan

- 1) LKPD
- 2) Pensil
- 3) Penghapus
- 4) HP Android

### 4. Langkah/ Prosedur

- 1) Amati gambar berikut ini!



- 2) Buatlah pertanyaan tentang gambar tersebut!

No	Pertanyaan
1	
2	
3	
4	
5	

3) Bacalah teks berikut ini!

## Kasih Sayang di Rumah

Manusia tidak bisa hidup sendiri. Sebagai manusia kita wajib saling mengasihi dan menyayangi. Menyayangi keluarga merupakan salah satu kewajiban kita.

Di dalam setiap kewajiban selalu ada hak yang kita dapatkan. Kewajiban dan hak hendaknya dilaksanakan secara seimbang. Akan tetapi, masih ada orang yang tidak melaksanakan kewajibannya.

Sebagai seorang anak, kamu harus menyayangi orang tuamu. Kamu juga harus berterimakasih kepada kedua orang tuamu. Kamu harus mendoakan mereka setiap hari.

Menyayangi orang tua, berterimakasih kepadanya, dan mendoakannya merupakan kewajiban setiap anak. Kamu harus bersyukur karena orang tuamu menyayangimu. Mereka juga selalu menjaga dan mendoakanmu. Jadi, setiap orang harus menjalankan kewajibannya. Laksanakanlah kewajibanmu, maka kamu akan menerima hakmu!

4) Tuliskan kalimat saran yang ada di dalam teks!

### Kalimat Saran

5) Tulislah saran yang seharusnya dilakukan oleh Siti!

Hak Siti	Saran yang Menunjukkan Kewajiban Siti
Mendapat kasih sayang dari ayah ibu	Sayangilah ayah ibumu
Mendapat perawatan ayah ibu	
Mendapat waktu bermain bersama ayah ibu	
Dapat bercerita kepada ayah ibu	
Mendapat perhatian ayah ibu saat belajar	
Mendapat bantuan ayah ibu saat kesulitan	



## B. KEGIATAN 2

1. Petunjuk Belajar
  - 1) Pelajari LKPD ini dengan bersungguh-sungguh.
  - 2) Lakukan seluruh langkah/ prosedur yang ada dalam LKPD ini.
  - 3) Setelah selesai, kirimkan tugas kepada guru melalui aplikasi google classroom.
  - 4) Apabila ada yang kurang jelas segera tanyakan kepada guru.
2. Tujuan Belajar
  - 1) peserta didik dapat memberi pertimbangan saran tentang hak dan kewajiban yang seharusnya dilakukan dengan tepat.
  - 2) peserta didik dapat memecahkan soal tentang dua bilangan yang jumlahnya sudah diketahui dengan benar.
3. Alat dan Bahan yang Diperlukan
  - 1) LKPD
  - 2) Pensil
  - 3) Penghapus
  - 4) HP Android
4. Langkah/ Prosedur
  - 1) Diskusikan masalah berikut bersama guru dan teman-temanmu melalui aplikasi Wa!

Siti mengamati kalender di rumahnya. Siti menghitung dalam satu tahun ada 365 hari. Siti menggunakan banyak waktunya belajar di sekolah. Ketika libur Siti belajar bersama kedua orang tuanya di rumah.

Berapa hari Siti belajar di sekolah? Berapa hari Siti belajar bersama kedua orang tuanya?

- 2) Tuliskan hasil diskusimu!

Hasil Diskusi





- 3) Tentukan dua bilangan cacah jumlahnya sudah diketahui beriku ini!

<u>Jumlah Hari Belajar</u>		
365		
<u>Hari Belajar di Sekolah</u>		<u>Hari Belajar di Rumah</u>
250	+	115
	+	
	+	
	+	
	+	

- 4) Buatlah penjumlahan dua bilangan cacah yang hasilnya sudah diketahui sesuai dengan kreasi masing-masing!

<u>Jumlah Hari Belajar</u>		
...		
<u>Hari Belajar di Sekolah</u>		<u>Hari Belajar di Rumah</u>
	+	
	+	
	+	
	+	
	+	

### C. KEGIATAN 3

1. Petunjuk Belajar
  - 1) Pelajari LKPD ini dengan bersungguh-sungguh.
  - 2) Lakukan seluruh langkah/ prosedur yang ada dalam LPKD ini.
  - 3) Setelah selesai, kirimkan tugas kepada guru melalui aplikasi google classroom.
  - 4) Apabila ada yang kurang jelas segera tanyakan kepada guru.
2. Tujuan Belajar
  - 1) Peserta didik dapat mengidentifikasi bentuk pola irama sederhana dalam lagu dengan tepat.
  - 2) Peserta didik dapat mempraktikkan pola irama sederhana dalam lagu dengan tepukan dengan percaya diri.
3. Alat dan Bahan yang Diperlukan
  - 1) LKPD
  - 2) Pensil
  - 3) Penghapus
  - 4) HP Android

4. Langkah/ Prosedur

- 1) Buka link youtube <https://www.youtube.com/watch?v=GqmOosvfvoY>
- 2) Tonton dan amatilah video lagu “Jika Ibuku Tua Nanti” dalam link youtube tersebut.

**F = do, 3/4** **Jika Ibuku Tua Nanti** **A.T. Mahmud**  
**Moderato**

1 2 3 2 3 4 3 2 1 0 2 . 7 5 6 7 1 2 3 . 0 4 4 4 4 3 2  
Ji ka i bu ku tu a nan ti ber u ban be ram but pu tih A kan ku ja ga i

1 . . 5 . 0 5 7 2 4 3 2 1 . . 1 . 1 2 3 2 3 4 3 2 1 0 2 . 7  
bu ku A garse nangse la lu . Ji ka a yahku tu a nan ti ber ja

5 6 7 1 2 3 . 0 4 4 4 4 3 2 1 . . 5 . 0 5 7 2 4 3 2 1 . .  
lan ber tong kat ka yu A kan ku tuntun se la lu ke ma na a ya h per

1  
gi

- 3) Nyanyikan lagu tersebut, rekam menggunakan HP Android, dan kirimkan kepada guru melalui aplikasi google classroom.
- 4) Ceritakan perasaanmu setelah menyanyikan lagu “Jika Ibuku Tua Nanti”!



## KUNCI JAWABAN LKPD

### **KEGIATAN 1**

Kebijakan Guru

### **KEGIATAN 2**

Kebijakan Guru

### **KEGIATAN 3**

Kebijakan Guru







## LEMBAR PENILAIAN

### PENILAIAN SIKAP

#### Jurnal Penilaian Sikap Spiritual


No	Nama Siswa	Ketaatan Beribadah	Perilaku Bersyukur	Kebiasaan Berdoa	Toleransi

#### Jurnal Penilaian Sikap Sosial

No	Nama Siswa	Jujur	Disiplin	Tanggung Jawab	Santun	Peduli	Percaya Diri

### PENILAIAN PENGETAHUAN

No	Mata Pelajaran	KD	Bentuk Soal	Jumlah Soal
1	Bahasa Indonesia	3.10	Pilihan Ganda	5
2	Matematika	3.3	Pilihan Ganda	5
3	SBdP	3.2	Pilihan Ganda	5
Total Soal				20





## PENILAIAN KETERAMPILAN

### Rubrik Menulis Saran

No	Kriteria	Baik Sekali	Baik	Cukup	Perlu Bimbingan
1	Penulisan	Menggunakan kosa kata baku, kalimat efektif, kata tertulis dengan benar, menggunakan tanda baca, tulisan jelas dan mudah terbaca	Memenuhi tiga kriteria	Memenuhi dua kriteria	Belum memenuhi kriteria
2	Isi	Menuliskan lima saran yang sesuai dengan pernyataan	Menuliskan empat saran yang sesuai dengan pernyataan	Menuliskan tiga saran yang sesuai dengan pernyataan	Menuliskan dua saran yang sesuai dengan pernyataan, atau kurang

### Rubrik Membuat Permasalahan Matematika

No	Kriteria	Baik Sekali	Baik	Cukup	Perlu Bimbingan
1	Menentukan jumlah hari	Jumlah hari antara 901-1000	Jumlah hari antara 701-900	Jumlah hari antara 501-700	Jumlah hari di bawah angka 500
2	Isi	Menuliskan lima kemungkinan jawaban	Menuliskan empat kemungkinan jawaban	Menuliskan tiga kemungkinan jawaban	Menuliskan dua atau kurang kemungkinan jawaban

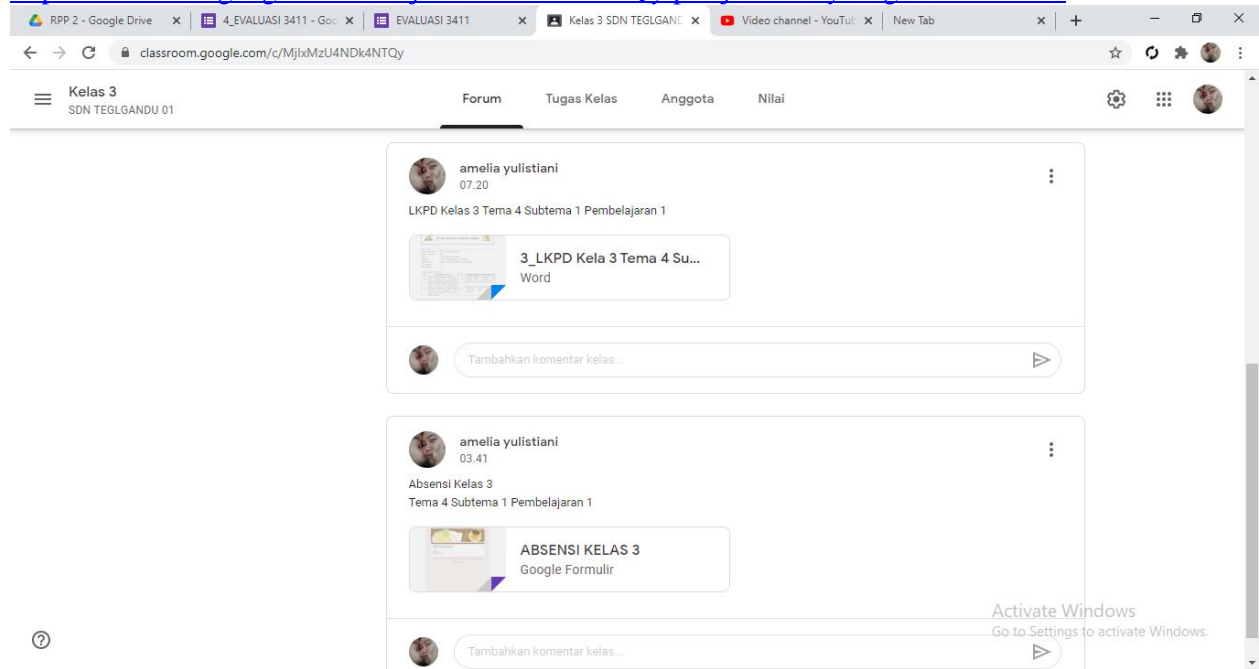
### Rubrik Kegiatan Bernyanyi

No	Kriteria	Baik Sekali	Baik	Cukup	Perlu Bimbingan
1	Penguasaan lagu	Siswa hafal semua syair, melafalkan syair dengan tepat, irama tepat,	Memenuhi dua kriteria	Memenuhi satu kriteria	Siswa belum mau menyanyi
2	Penampilan	Mimik wajah sesuai dengan isi lagu, percaya diri, bersemangat, suara terdengar seluruh kelas	Memenuhi tiga kriteria	Memenuhi dua kriteria	Memenuhi satu kriteria



# Link LKPD Kelas 3 Tema 4 Subtema 1 Pembelajaran 1

<https://classroom.google.com/c/MjIxMzU4NDk4NTQy/p/MjA1MDcyODg2Mzc5/details>



The screenshot shows a Google Classroom interface for a class named "Kelas 3 SDN TEGLGANDU 01". The interface includes a navigation bar with "Forum", "Tugas Kelas", "Anggota", and "Nilai". Two posts are visible:

- Post 1:** Posted by amelia yulistiani at 07.20. The title is "LKPD Kelas 3 Tema 4 Subtema 1 Pembelajaran 1". It contains a document titled "3\_LKPD Kela 3 Tema 4 Su..." with the extension ".Word".
- Post 2:** Posted by amelia yulistiani at 03.41. The title is "Absensi Kelas 3 Tema 4 Subtema 1 Pembelajaran 1". It contains a document titled "ABSENSI KELAS 3" with the extension "Google Formulir".

Each post has a comment input field labeled "Tambahkan komentar kelas...". An "Activate Windows" watermark is visible in the bottom right corner of the screenshot.