

LEMBAR KEGIATAN PESERTA DIDIK

Tema 4 Kewajiban dan Hakku
Subtema 2 Kewajiban dan Hakku di Sekolah
Pembelajaran 4

Kelas III Semester 1


Tuliskan nama anggota kelompokmu disini :

1.
2.
3.
4.
5.



PETUNJUK PENGGUNAAN LKPD

Sebelum kalian menggunakan LKPD ini, ada beberapa hal yang harus kalian perhatikan:




- 1. Bentuklah tim berjumlah 4-5 orang.**
 - 2. Baca dan pahami petunjuk serta langkah kegiatan dengan cermat.**
 - 3. Lakukan langkah kegiatan secara runtut dengan memperhatikan keselamatan.**
 - 4. Diskusikan dengan kelompokmu dalam menyelesaikan tugas tersebut.**
 - 5. Tanyakan pada gurumu apabila ada yang belum dipahami.**
 - 6. Apabila telah selesai, rapikan kembali alat dan bahan yang telah kalian gunakan dalam kegiatan tersebut.**
 - 7. Lakukan dengan hati-hati dan sungguh – sungguh.**
 - 8. Kerjakanlah dengan bimbingan orangtua/wali di rumah!**
- 



TUJUAN KEGIATAN

1. Dengan mengamati teks, siswa dapat menemukan ungkapan atau kalimat saran, masukan, dan penyelesaian masalah (sederhana) dengan tepat.
2. Setelah mengamati lingkungan sekolahnya, siswa dapat menemukan masalah yang ada dan menyampaikan saran, masukan, dan penyelesaian masalah (sederhana) dengan percaya diri.
3. Dengan menemukan masalah di lingkungan sekolah, siswa dapat menuliskan kewajiban dan hak yang ada di sekolah dengan tepat.
4. Dengan memahami kewajiban dan hak di sekolah, siswa dapat bercerita tentang pengalaman menerima hak dan melaksanakan kewajiban sebagai warga sekolah dalam kehidupan sehari-hari dengan percaya diri.
5. Dengan mengamati gambar kegiatan untuk mengisi waktu luang, siswa dapat menentukan satu kegiatan dan menuliskan manfaatnya bagi kesehatan tubuh dengan tepat.
6. Dengan mengamati video youtube, siswa dapat menceritakan manfaat gerakan dalam kegiatan tersebut bagi kesehatan tubuh dengan benar.

Ayo ciptakan sekolah yang sehat!

-  baca dan amati kembali teks “Sekolah yang Sehat”!
-  Garis bawahi kalimat yang menunjukkan masalah!
-  Garis bawahi juga kalimat saran!






Tuliskan jawabanmu di bawah ini!



Ayo Berdiskusi

Aku Belajar Hidup Sehat



1.  **Amati lingkungan atau kegiatan di sekolahmu!**
2. **Pilihlah salah satu bagian sekolah yang menurut kelompokmu belum mencerminkan sekolah sehat!**
3.  **Tuliskan permasalahannya dan saran-saran kelompokmu!**
4.  **Tuangkan hasil diskusimu pada lampiran di bawah ini!**



Hasil Diskusi Kelompok

Bagian/kegiatan yang dilihat :.....

Kondisi saat ini :

Kondisi seharusnya:

Saran-saran :

.....

.....

.....

.....

.....

.....

.....

.....



Ayo Mengamati



Kamu memiliki hak belajar di lingkungan sekolah yang sehat.

Diskusikan dengan temanmu kewajiban dan hak di lingkungan sekolah yang sehat!

Kewajiban dan Hak di Lingkungan Sekolah Sehat

Kewajiban	Hak

Ayo Berlatih



Berikut ini gambar cara mengisi waktu luang di lingkungan sekolah yang sehat.

Tunjuk satu kegiatan yang paling kamu sukai!



Bukalah kembali link

<https://youtu.be/PVuEVvy7ZVE>

Nama Kegiatan :

Manfaatnya :

.....

.....



Ayo Mencoba

Lakukanlah hal-hal berikut ini!

1. Lihat kembali kegiatan pilihanmu sebelum ini!

.....

2. Sebutkan bagian tubuh mana saja yang bergerak!

.....

.....

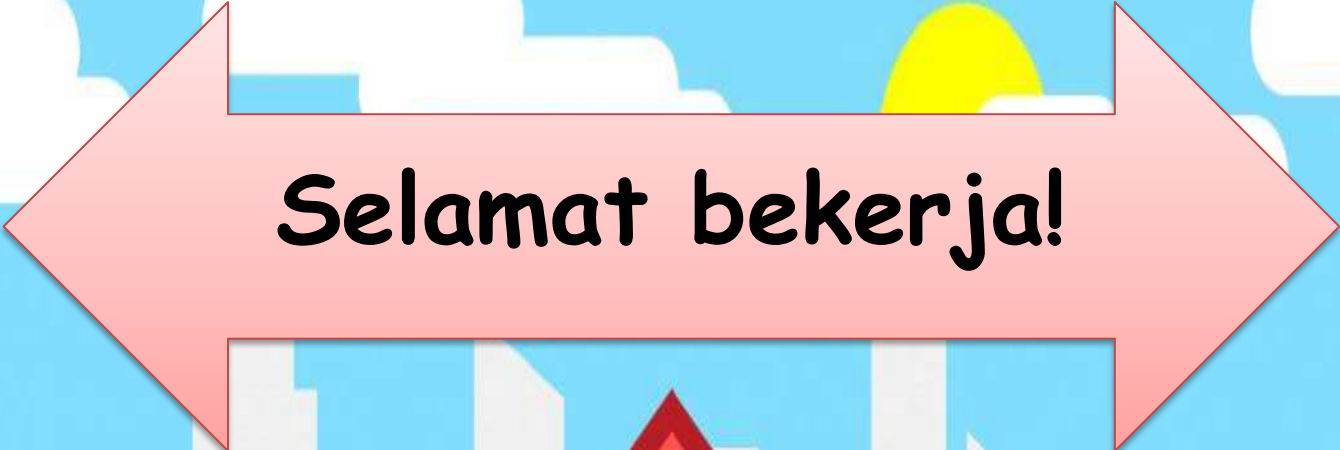
3. Apa gunanya gerakan itu bagi kesehatanmu?

.....

.....

.....





Selamat bekerja!



Tetap di rumah ya! Selalu jaga jarak dan mencuci tangan! Jangan lupa pakai masker!