


LEMBAR KERJA PESERTA DIDIK (LKPD)

Satuan Pendidikan : SD Negeri Hopa-hopa
Kelas/Semester : IV (Empat) / I (Satu)
Tema : Peduli Terhadap Makhluk Hidup (Tema 3)
Sub Tema : Hewan dan Tumbuhan di Lingkungan Rumahku (1)
Pembelajaran ke : 1

A. Identitas

Nama :

Kelas :



B. Tujuan Pembelajaran

1. Dibimbing melalui media daring, siswa mampu menjawab pertanyaan tertulis berdasarkan teks bacaan menggunakan kosa kata baku dan kalimat efektif untuk persiapan wawancara dengan benar.
2. Dengan diskusi pemecahan masalah, siswa mampu melakukan identifikasi masalah keseimbangan lingkungan dengan tepat.
3. Dengan mengamati gambar, siswa mampu mengidentifikasi karakteristik dataran tinggi, dataran rendah, dan pantai serta pemanfaatan sumber daya alamnya bagi kesejahteraan masyarakat dengan tepat.
4. Dengan mengamati gambar, siswa mampu menyajikan informasi hasil identifikasi karakteristik dataran tinggi, dataran rendah, dan pantai serta pemanfaatan sumber daya alamnya bagi kesejahteraan masyarakat dengan sistematis.

C. Langkah-langkah Kegiatan

Kegiatan 1

Bacalah teks berikut dalam hati. Pahami isinya dengan baik.

Padi adalah tanaman yang sangat penting di Indonesia. Padi menghasilkan beras. Banyak penduduk Indonesia yang mengonsumsinya. Padi dapat tumbuh di daerah panas dengan curah hujan tinggi. Daerah utama penghasil padi adalah Jawa Barat, Jawa Timur, Jawa Tengah, Sulawesi Selatan dan Sumatera Utara.

Karawang, Jawa Barat, dikenal sebagai lumbung padi nasional. Pertumbuhan padi dibagi menjadi 3 tahap besar. Pertama-tama, benih atau biji padi dimasukkan ke dalam karung goni dan direndam satu malam di dalam air mengalir supaya perkecambahan benih terjadi bersamaan. Selanjutnya, benih-benih ini ditanam di lahan sementara. Bibit yang telah siap dipindahtanamkan ke sawah. Biji atau benih tadi akan tumbuh berkecambah hingga muncul ke permukaan. Bakal akar dan tunas menonjol keluar. Lalu, batangnya memanjang. Petani juga mengairi, memberi pestisida dan pupuk pada tanaman ini. Selanjutnya, tanaman padi berbunga hingga gabah matang, berkembang penuh, keras, dan berwarna kuning. Gabah adalah bulir padi yang terbungkus dalam sekam (kulit padi). Gabah ini nantinya yang akan dijadikan benih lagi.


Tahap pertumbuhan padi berlangsung antara 110 hari hingga 130 hari. Setelah panen padi, gabah ditumbuk dengan lesung atau digiling sehingga sekam (kulit padi) terlepas dari isinya. Bagian isi inilah, yang berwarna putih, kemerahan, ungu, atau bahkan hitam, yang disebut beras.



Jawablah Pertanyaan Berikut :

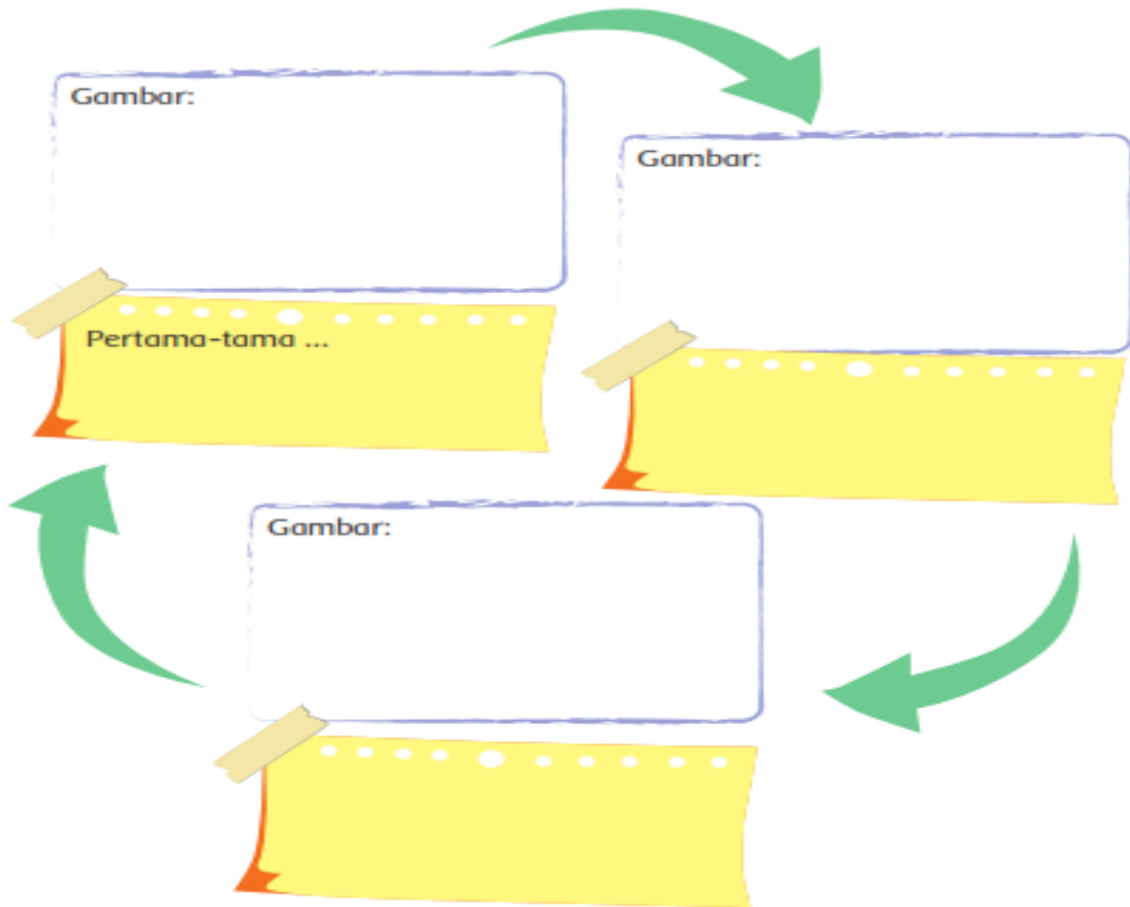
1. Apa isi bacaan di atas?
2. Mengapa tanaman tersebut penting bagi masyarakat Indonesia?
3. Di mana tanaman tersebut dapat tumbuh?
4. Berapa lama proses tanaman tersebut tumbuh?
5. Apa yang dimaksud dengan gabah?

Jawab :



Kegiatan 2

Berdasarkan teks yang sudah anda baca, gambarkan diagram pertumbuhan Padi pada lembar jawaban dibawah !



Kegiatan 3

Tuliskan karakteristik bentang alam tersebut berdasarkan informasi yang ada dalam bacaan.

| | Pantai | Dataran Tinggi | Dataran Rendah |
|--------------------------------|---------------|-----------------------|-----------------------|
| Lokasi | | | |
| Ciri-ciri | | | |
| Sumber Daya Alam | | | |
| Manfaat | | | |
| Mata Pencarian Penduduk | | | |