

# LEMBAR KERJA PESERTA DIDIK (LKPD)

Tema 1

KELAS : 4  
TEMA : 1 (INDAHNYA KEBERSAMAAN)  
SUB TEMA : 1 (KEBERAGAMAN BUDAYA BANGSAKU)  
PEMELAJARAN : 2

NAMA : .....

KELOMPOK : .....

HARI/TANGGAL : .....

## TUJUAN

1. **Melalui Media Daring**, siswa mampu mengidentifikasi dasar-dasar gerakan tari Bungong Jeumpa dengan posisi tubuh berdiri dengan benar.
2. Setelah melihat contoh, siswa membuat mempraktikkan dasar-dasar gerakan tari Bungong Jeumpa (posisi tubuh berdiri) diiringi hitungan dari guru dengan benar.
3. Setelah mencari informasi, siswa mampu mempresentasi keberagaman Indonesia.
4. Setelah berdiskusi, siswa mampu menemukan menjelaskan makna pesatuan dan kesatuan dalam keberagaman.

# KOMPETENSI DASAR

- **Matematika**

- 3.8 Menganalisis sifat-sifat segibanyak beraturan dan segibanyak tidak beraturan.

- 4.8 Mengidentifikasi segibanyak beraturan dan segibanyak tidak beraturan.

- **PPKn**

- 3.4 Mengidentifikasi berbagai bentuk keberagaman suku bangsa, sosial, dan budaya di Indonesia yang terikat persatuan dan kesatuan.

- 4.4 Menyajikan berbagai bentuk keberagaman suku bangsa, sosial, dan budaya di Indonesia yang terikat persatuan dan kesatuan.

- **SBDP**

- 3.3 Memahami dasar-dasar gerak tari daerah.

- 4.3 Meragakan dasar-dasar gerak tari daerah.



Pada saat menyaksikan Pawai Budaya, Udin sangat kagum dengan keindahan keberagaman budaya.

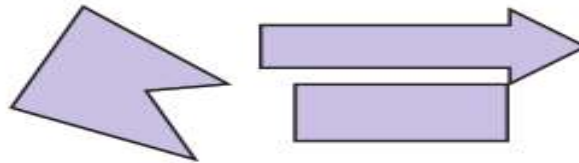


Temukan sebanyak-banyaknya bangun datar yang ada pada gambar di atas.

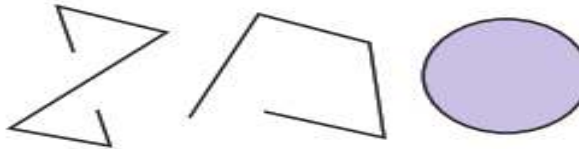


Apakah segi banyak itu?

Bentuk berikut adalah segi banyak.



Bentuk berikut adalah bukan segi banyak.



Berdasarkan bentuk di atas, diskusikan dengan kelompokmu

1. Apakah segi banyak adalah kurva tertutup? Jelaskan!
2. Apakah sisi segi banyak adalah garis lurus?
3. Apa itu segi banyak?

## Ayo Mengamati



Berdasarkan bangun datar yang kamu temukan pada gambar pawai budaya, kelompokkan mana yang termasuk segi banyak dan bukan segi banyak. **Jelaskan alasanmu!**

Segi banyak	Bukan Segi banyak


**Diskusikan hasil jawabanmu dengan temanmu! Apakah hasil pengelompokanmu sama dengan temanmu? Jelaskan!**



## Ayo Mengamati

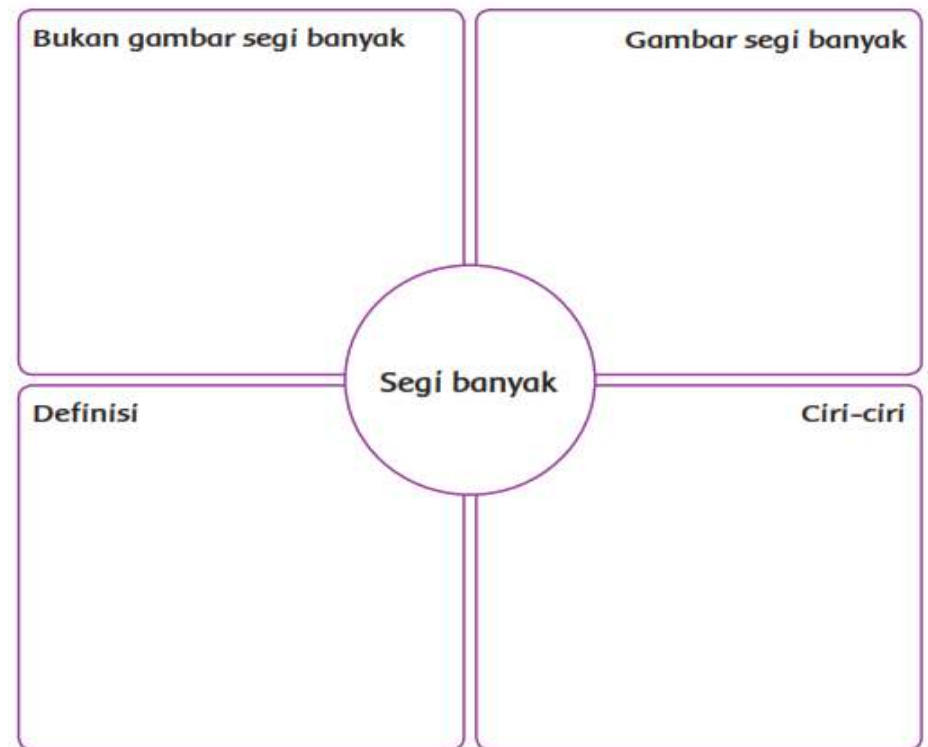


Tahukah kamu bahwa sarang lebah juga terdiri atas segi banyak?



Sungguh menakjubkan bahwa Tuhan menciptakan sarang lebah yang tersusun dari sekumpulan bentuk segi enam. Ahli matematika meneliti bahwa bentuk segi enam adalah bentuk geometris yang paling sesuai untuk memanfaatkan setiap bagian secara maksimum. Seandainya sarang lebah dibangun dengan bentuk lain, akan banyak bagian yang tidak terpakai. Madu yang dapat disimpan akan lebih sedikit dan lebih sedikit pula lebah yang mendapat manfaatnya.

Setelah kamu belajar tentang segi banyak, kini saatnya kamu mengisi diagram berikut.






## Ayo Mengamati




Perhatikan bentuk keberagaman budaya Indonesia!



Bentuk di atas disusun dari tangram.

Apakah tangram itu?

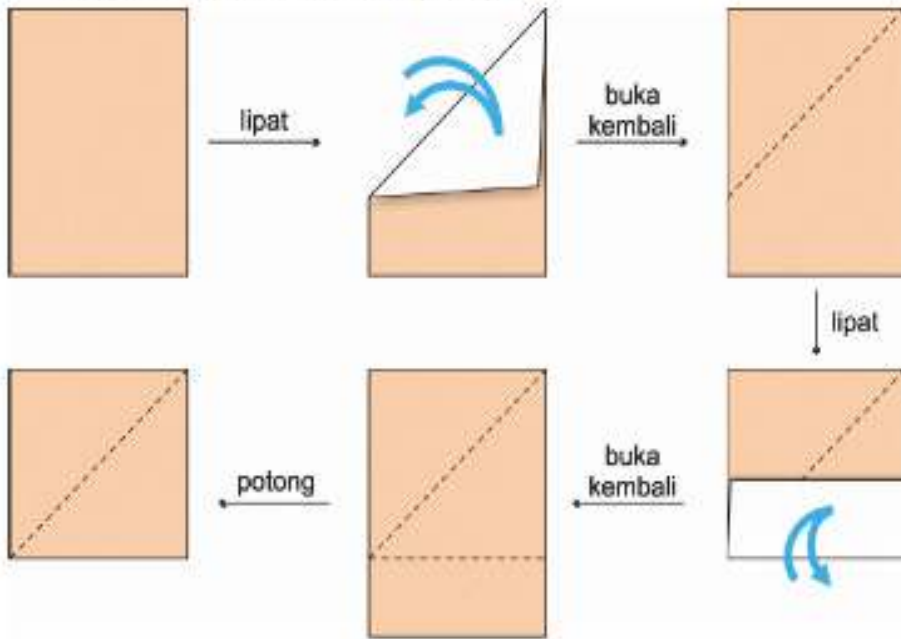
Tangram terdiri dari 7 buah bangun datar seperti pada gambar di samping.



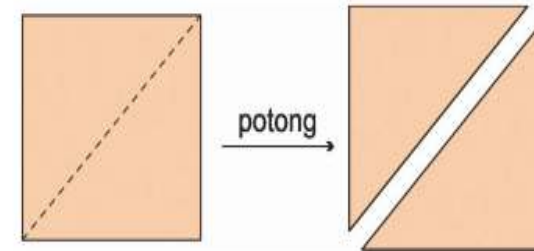


Sekarang saatnya kamu membuat tangram.

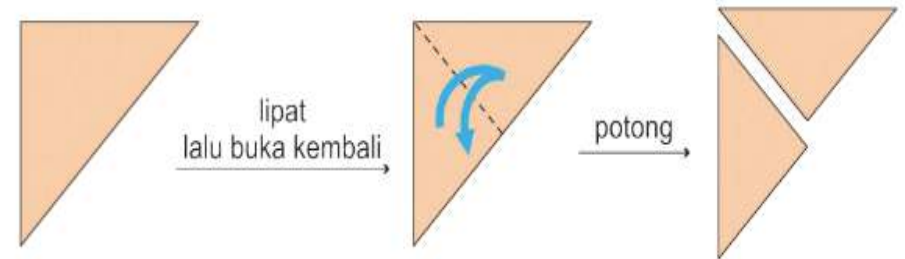
1. Ambil kertas berbentuk persegi panjang! Lipat diagonal, kemudian potong sisanya! Kamu akan memperoleh bentuk persegi. Kamu juga bisa menggunakan kertas berbentuk persegi.



2. Potong persegi menjadi dua buah segitiga



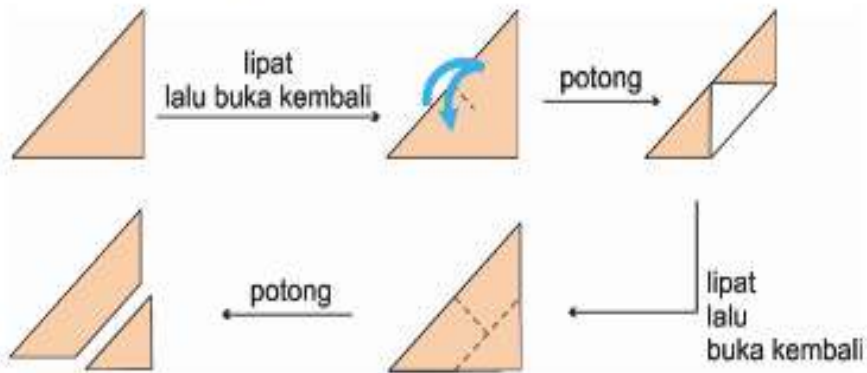
3. Ambil satu segitiga lalu lipat menjadi dua bagian. Potong pada lipatan agar menjadi dua segitiga yang lebih kecil



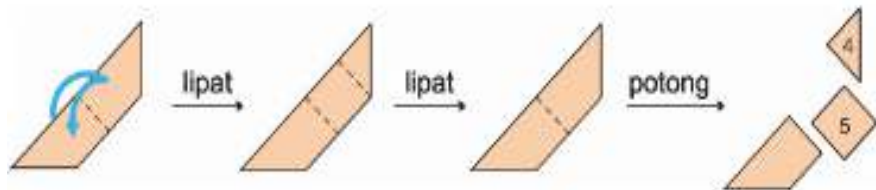
## Ayo Mengamati



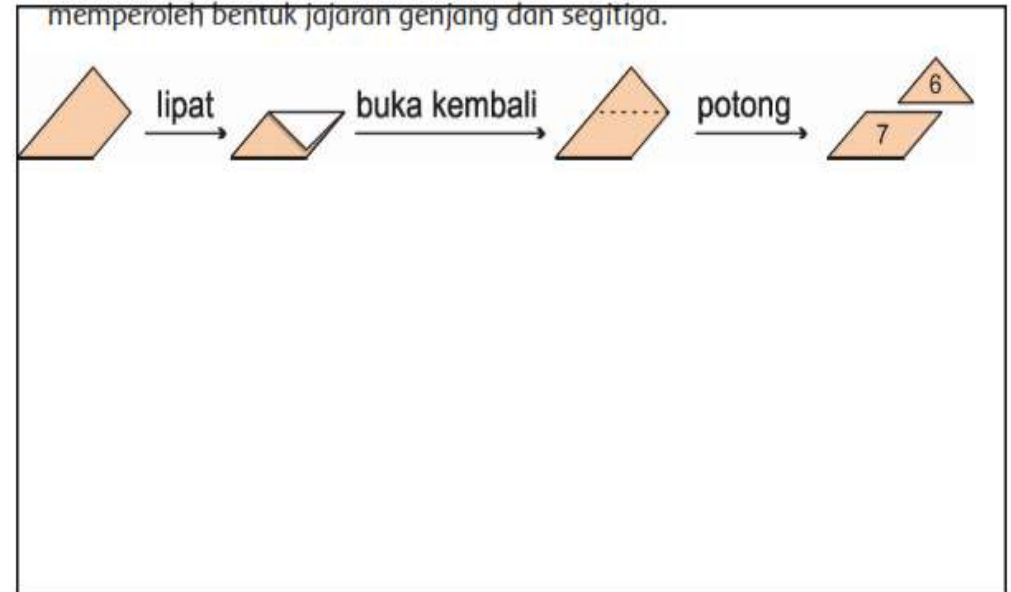
4. Ambil segitiga lainnya lalu lipat sedikit di bagian tengahnya. Lipat sudut segitiga yang berlawanan, lalu potong. Kamu akan memperoleh satu trapesium dan satu segitiga.



5. Lipat trapesium menjadi dua bagian, lalu potong. Lipat kembali satu bagian trapesium sehingga kamu memperoleh bentuk persegi dan segitiga.



6. Lipat trapesium kecil yang tersisa lalu potong menjadi dua. Kamu akan memperoleh bentuk jajaran genjang dan segitiga.



Ayo Berkreasi



Tari Bungong Jeumpa dari Aceh.

Bungong Jeumpa berarti  
bunga cempaka.



Sekarang saatnya kamu berlatih menarikan tarian Bungong Jeumpa.

### Gerakan A



- Kedua tangan di atas, kaki jinjit hentakkan dua kali. Ke kanan 2 kali.
- Kedua tangan di atas. Kaki jinjit hentakkan dua kali. Ke kiri 2 kali.

Hitungan 4x8.

### Gerakan B



- Menghadap serong ke kanan. Kedua jari rapat ditarik ke atas. Kaki kanan ke depan.
- Tangan ditarik ke bawah, kaki kanan mundur.
- Menghadap serong ke kiri. Kedua jari rapat ditarik ke atas. Kaki kiri ke depan.
- Bergantian kanan kiri sebanyak dua kali dua kali.

Hitungan 2x8



### Gerakan C



- Menghadap serong ke kanan. Kedua jari rapat ditarik ke atas. Kaki kanan ke depan.
- Tangan ditarik ke bawah, kaki kanan mundur.
- Menghadap serong ke kiri. Jari kedua tangan dirapatkan, lalu ditarik ke atas. Kaki kiri melangkah ke depan.
- Bergantian kanan kiri masing-masing sebanyak dua kali.

Hitungan 2x8

### Gerakan D

- Kedua telapak tangan saling berhadapan.
- Dibalik ke kanan dan kiri bergantian. Kaki berjalan di tempat sambil diayun.

Hitungan 4x8



### Gerakan E

- Kedua tangan memegang bahu, tangan didorong ke depan. Tangan lurus jari tangan mengarah ke atas.
- Kaki maju bergantian kanan dan kiri.

Hitungan 2x8



Ayo Berdiskusi



Pak Sammy, Pak Encep, Pak Made, Pak Udin, dan Pak Nur tinggal di Kampung Babakan. Mereka berasal dari suku yang berbeda-beda. Mereka juga mempunyai kesukaan makanan yang berbeda-beda. Makanan kesukaan mereka adalah makanan khas daerahnya. Mereka juga sangat ahli dalam memainkan alat musik daerah masing-masing.

Mereka menggunakan bahasa Indonesia sebagai bahasa sehari-hari meskipun masih sangat terpengaruh dengan logat bahasa daerah mereka.



Pak Sammy  
berasal dari Maluku

Pak Encep  
berasal dari Sunda

Pak Made  
berasal dari Bali



Pak Udin  
berasal dari Betawi

Pak Nur  
berasal dari Jawa

Ayo Berdiskusi



**Identifikasi keberagaman berikut.**

Identifikasi	Pak Sammy	Pak Encep	Pak Made	Pak Udin	Pak Nur
<b>Asal</b>					
<b>Bahasa</b>					
<b>Makanan</b>					
<b>Alat Musik</b>					
<b>Pakaian daerah</b>					
<b>Tarian</b>					
<b>Kebiasaan</b>					





Bacolah teks berikut ini!


### Siap Menghadapi Musim Hujan

Musim hujan hampir tiba. Warga desa Kampung Babakan berdiskusi untuk melakukan kerja bakti. Mereka berencana membersihkan selokan. Mereka sepakat ketika selokan bersih, warga tidak akan kebanjiran.

Pagi itu, semua warga terlihat sangat bersemangat membersihkan selokan. Pak Sammy dan Pak Udin sibuk mengambil sampah yang ada di dalam selokan. Pak Made dan Pak Udin memastikan saluran selokan lancar. Pak Nur mengambil sampah-sampah dan meletakkannya di gerobak sampah.

Setelah acara kerja bakti selesai, warga berkumpul untuk menikmati teh hangat dan pisang goreng. Makanan tersebut dimasak oleh warga ibu-ibu. Mereka senang karena selokan desa sudah bersih. Kini, mereka siap menghadapi musim hujan.





**Diskusikan pertanyaan berikut!**

1. Apa yang dilakukan warga desa Kampung Babakan?

2. Mengapa mereka melakukan kerja bakti?

3. Apakah warga desa mempunyai sikap mengutamakan persatuan dan kesatuan? Jelaskan!

4. Apa manfaat sikap mengutamakan persatuan dan kesatuan bagi warga Kampung Babakan?

5. Apa yang akan terjadi jika warga tidak mempunyai sikap mengutamakan persatuan dan kesatuan?

## Ayo Berdiskusi



Sekarang amatilah dirimu dan temanmu. Pada saat kamu melakukan diskusi tadi, apakah ada keberagaman yang terlihat antara kamu dan temanmu?

1. Apakah keberagaman yang kelompok kamu miliki? Jelaskan!

2. Apakah ciri-ciri fisik (warna kulit, rambut, tinggi, dan lain-lain) anggota kelompokmu sama atau berbeda? Jelaskan!

3. Mengapa meskipun kalian memiliki ciri-ciri fisik yang berbeda, tetapi tetap harus bekerja sama?

4. Apakah kalian memiliki pendapat yang sama? Jelaskan!



## Ayo Berdiskusi



5. Samakah cara kalian menyampaikan pendapat? Jelaskan!

6. Apakah keberagaman tersebut membawa manfaat bagi kelompok? Jelaskan!

Setiap orang pasti berbeda dengan orang lain. Baik itu warna kulit, cara pandang, dan ide. Keberagaman yang ada adalah ciptaan Tuhan. Kita semua harus menghargai keberagaman yang ada. Keberagaman tersebut akan memperkaya kita. Bayangkan jika pendapat kita sama, apa yang akan terjadi?

Ayo Berdiskusi



## Kerja Sama dengan Orang Tua



Bersama orang tuamu, diskusikanlah nilai persatuan dan kesatuan dalam keberagaman. Apakah di keluargamu sudah ada nilai-nilai tersebut? Ceritakanlah hasilnya kepada gurumu!