



LEMBAR KERJA PESERTA DIDIK

TEMA 4

SEHAT ITU PENTING

SUB TEMA 1

PEREDARAN DARAHKU SEHAT

PEMBELAJARAN 1

IPA dan Bahasa Indonesia

**DISUSUN OLEH :
ARI NUGRAHANI, S.Pd**

SD N 2 PUCUNG



LEMBAR KERJA PESERTA DIDIK (LKPD) 1
IPA

Nama siswa/Kelompok :

Kelas / Semester : V (Lima) / I (Satu)

Tema : 4. Sehat Itu Penting

Sub tema : 1. Peredaran Darahku Sehat

Pembelajaran : 1

A. TUJUAN PEMBELAJARAN

1. Dengan kegiatan memirsa video organ peredaran darah manusia, siswa dapat menganalisis organ peredaran darah dan fungsinya pada manusia secara rinci sehingga siswa dapat memahami sistem peredaran darah pada manusia
2. Dengan kegiatan berkreasi membuat skema organ peredaran darah, siswa dapat menentukan fungsi organ peredaran darah manusia secara rinci.

B. SUMBER BELAJAR

1. Buku Pedoman Guru Tema 1 Kelas 5 dan Buku Siswa Tema 1 Kelas 5 (Buku Tematik Terpadu Kurikulum 2013, Jakarta: Kementerian Pendidikan dan Kebudayaan, 2014).
2. Buku Tematik kelas V Tema 4, teks bacaan, gambar peredaran darah manusia.
3. Bahan ajar, internet
4. PPT tentang pantun, google meet/whatsapp group
5. Hp/ laptop/computer
6. <https://www.youtube.com/watch?v=QLoqMruGbkc>

C. ALAT DAN SUMBER

Alat : Pensil, Spidol

Sumber : Buku Tema Kelas 5 Tema 4, sub tema 1,
<https://www.youtube.com/watch?v=QLoqMruGbkc>

D. LANGKAH KERJA

1. Bacalah materi tentang peredaran darah manusia yang ada di bahan ajar tema4 St1
2. Tontonlah link video <https://www.youtube.com/watch?v=QLoqMruGbkc>
3. Diskusikan dengan teman sekelompokmu tentang bagaimana kerja organ peredaran darah pada manusia
4. Tulis hasil diskusi kalian dalam peta konsep
5. Gambarlah Organ Peredaran darah manusia
6. Kemudian berikan penjelasan cara kerja organ peredaran darah pada manusia
7. Tulislah kesimpulan pada lembar yang telah disediakan

E. FORMAT HASIL PRODUK KERJA

Ayo Berdiskusi



PETA KONSEP SISTEM PEREDARAN DARAH PADA MANUSIA





Ayo Membaca




Bacalah materi tentang peredaran darah manusia yang ada di bahan ajar tema 4 st 1 !

Ayo Mengamati



Amatilah tayangan vidio tentang organ peredaran darah manusia pada link di bawah ini!

<https://www.youtube.com/watch?v=QLoqMruGbkc>



Gambar Peredaran Darah Pada Manusia

CARA KERJA ORGAN PEREDARAN DARAH PADA MANUSIA

.....

.....

.....

.....

Buat kesimpulan dari apa yang telah kalian pelajari dan kalian kerjakan tentang system peredaran darah pada manusia pada kolom di bawah ini!

KESIMPULAN

LEMBAR KERJA PESERTA DIDIK (LKPD) 2 BAHASA INDONESIA

Nama Siswa /Kelompok :.....
Kelas : Kelas v
Tema : Sehat Itu Penting (Tema 4)
Sub tema : Peredaran Darahku Sehat (Tema 1)
Mupel : Bahasa Indonesia

A. TUJUAN PEMBELAJARAN

1. Dengan kegiatan mencari tahu tentang pantun dari Ppt, siswa dapat merinci unsur-unsur dan ciri-ciri pantun dengan tepat
2. Dengan kegiatan mencari tahu tentang pantun dari Ppt, siswa dapat merancang pantun dengan tema tertentu, lalu dapat membaca pantun dengan pelafalan dan intonasi yang tepat.

B. SUMBER BELAJAR

1. Powerpoint tentang pantun
2. Bahan ajar tema 4 st 1 pb 1

C. LANGKAH KEGIATAN

1. Bacalah pantun yang disajikan gurumu Pada PPT
2. Setelah mengamati pantun pada Ppt, kalian diskusikan dengan kelompokmu apa isi pantun tersebut kemudian sebutkan ciri ciri pantun pada kolom yang telah disediakan
3. Secara mandiri buatlah sebuah pantun sesuai dengan tema yang telah ditentukan
4. Bacalah dengan intonasi dan lafal yang tepat
5. Simpulkan hasil kegiatan kalian


D. FORMAT HASIL KERJA



Ayo Membaca

Bacalah pantun di bawah ini!

Rambutku lebat rambutku subur
Tidak dapat dipasang jepitan
Tubuhku sehat kuucap syukur
Darah mengalir tanpa hambatan



Setelah mengamati pantun di atas, bersama kelompokmu
Apa isi dari pantun di atas, kemudian sebutkan ciri-ciri pantun!

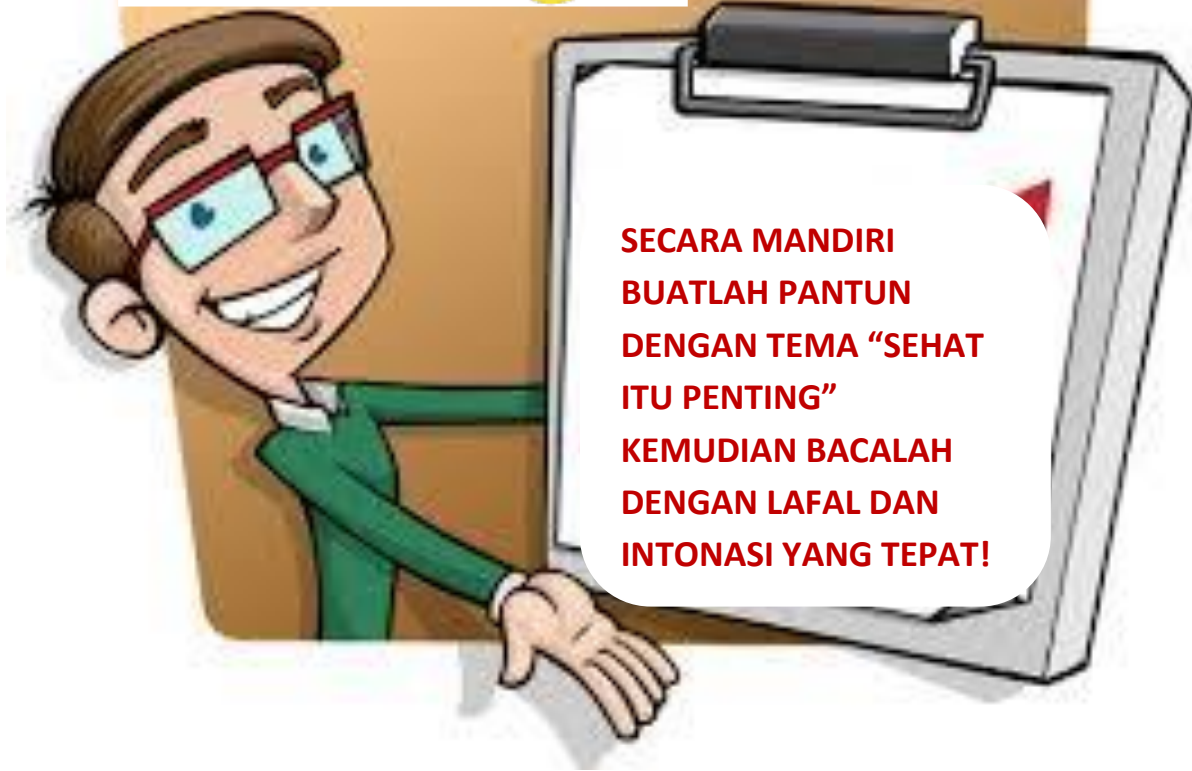
Isi pantun di atas adalah

.....
.....
.....
.....

Ciri-ciri pantun

- a.
- b.
- c.
- d.

Ayo Berlatih



Tuliskan jawaban kalian pada kolom yang sudah disediakan di bawah ini!

.....
.....
.....
.....

Buatlah kesimpulan dari apa yang telah kalian pelajari dan kalian kerjakan tentang pantun pada kolom di bawah ini

KESIMPULAN

