

LEMBAR KERJA PESERTA DIDIK (LKPD)

Nama Peserta Didik :

Kelas :

No. Absen :

Sekolah :

Muatan Pelajaran : IPA dan Bahasa Indonesia

Kelas / Semester : 5 / 1

Tema / Subtema / Pembelajaran : 4. Sehat itu Penting/ 3. Cara Memelihara Kesehatan organ Peredaran Darah Manusia / 1

Materi Pembelajaran : - Cara Mencegah Gangguan Kesehatan pada Jantung dan Pembuluh Darah (Membuat Infused Water)
- Mengidentifikasi Ciri – ciri dan jenis pantun

Alokasi Waktu : 6 x 35 Menit

PETUNJUK BELAJAR :

1. Jangan lupa, Sebelum belajar harus berdo'a terlebih dahulu !
2. Mintalah orangtua untuk mendampingimu.
3. Amati, baca dan pahami petunjuk yang disajikan dalam LKPD.
4. Selesaikan kegiatan-kegiatan dalam LKPD ini sesuai dengan intruksi.
5. Kumpulkan hasil pekerjaanmu melalui Whatsapp.
6. Setelah selesai, jangan lupa berdo'a Kembali, ya !

Tujuan Pembelajaran :

Setelah menyaksikan video, peserta didik dapat mengidentifikasi berbagai macam penyakit yang mempengaruhi organ peredaran darah manusia dengan tepat

Langkah-langkah :

1. Simaklah video dengan link
https://www.youtube.com/channel/UCWmDqLxu_g9CNpx3RFEsK-g
2. Tulislah contoh penyakit yang dapat mengganggu organ peredaran darah manusia dan cara pencegahannya dari video yang kamu simak ke dalam tabel berikut

No	Penyakit	Cara pencegahannya
1.		
2.		
3.		
4.		
5.		

LEMBAR KERJA PESERTA DIDIK

(I KDN)

Nama Peserta Didik :
Kelas :
No.Absen :
Sekolah :

1. **Judul** : Mengidentifikasi ciri – ciri dan jenis pantun

2. **Tujuan Kegiatan**

- 1) Dengan pantun tentang kesehatan, siswa dapat mengidentifikasi ciri – ciri pantun dengan tepat.
- 2) Dengan pantun tentang kesehatan, siswa dapat mengidentifikasi jenis pantun dengan tepat.

4. **Alat dan Bahan**

Pantun Kesehatan

5. **Langkah Kegiatan**



Ayo Membaca

Bacalah pantun – pantun berikut!

a. Daun pisang berpelepah Ditanam di sebuah taman Jagalah kesehatan peredaran darah Badan sehat terasa nyaman	b. Ke seberang sungai naik rakit Di seberang sungai membeli pakan Agar terhindar dari penyakit Ayo cuci tangan sebelum makan
--	---

6. **Hasil Pengamatan**

Lengkapilah tabel berikut berdasarkan Pantun – Pantun tersebut!

Jenis Pantun	Jumlah Baris	Jumlah Suku Kata Per Baris	Sajak Yang Digunakan	Isi (Makna) Pantun
a.				

b.				
----	--	--	--	--

7. Kesimpulan

Ciri – ciri Pantun tersebut adalah:

- Pantun tersebut terdiri dari... baris
- Pantun tersebut bersajak....
- Baris 1 dan 2 sebagai
- Baris 3 dan 4 sebagai

Berdasarkan jenisnya , Pantun tersebut merupakan pantun....

Ayo Menulis

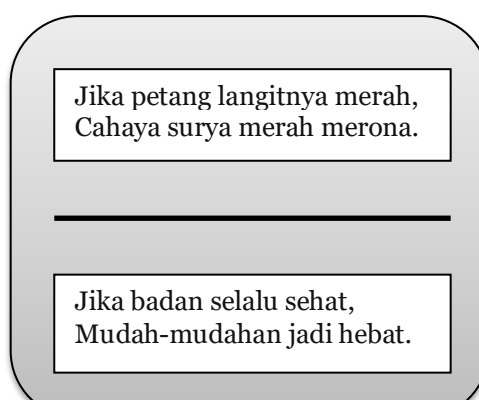
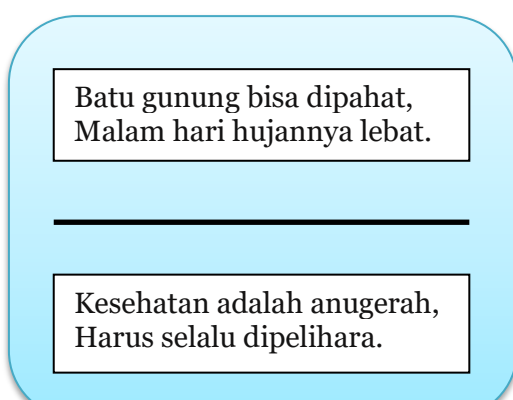
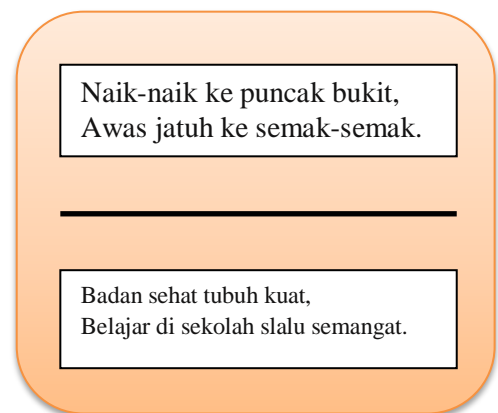
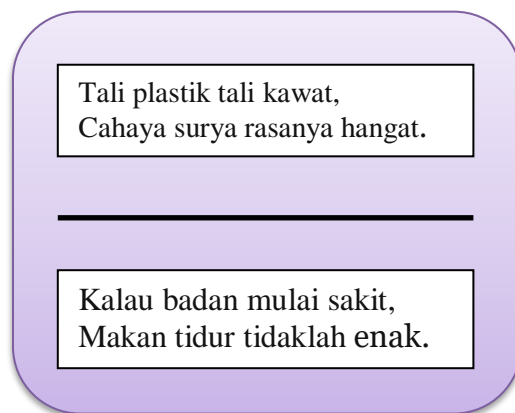
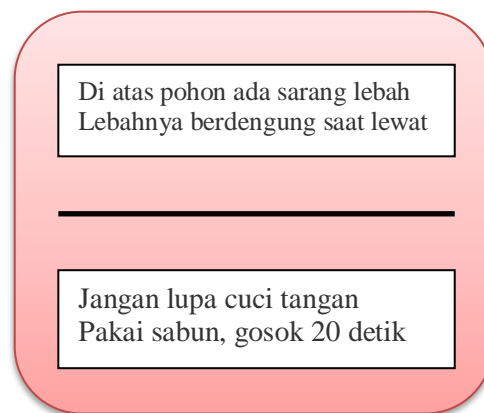
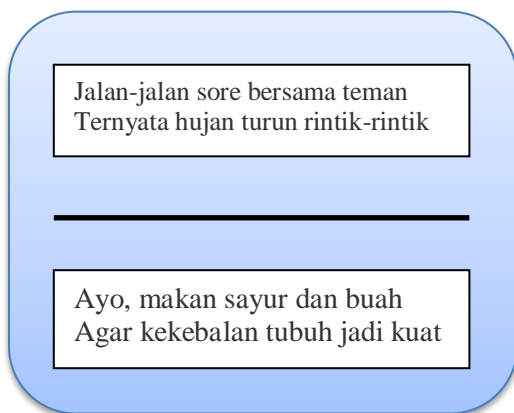
Tugas Mandiri

1. Carilah sebuah pantun bertema pola hidup sehat!
2. Lakukanlah identifikasi ciri – ciri pantun tersebut!
3. Tuliskanlah dalam bentuk tabel pada selembar kertas dengan tulisan yang rapi!

PERMAINAN KARTU PANTUN

LANGKAH- LANGKAH PERMAINAN KARTU PANTUN

1. Permainannya adalah menyusun atau menebak sampiran atau isi yang sesuai dengan kartu yang telah dikeluarkan.
2. Kolom domino yang ditebak yaitu bagian kolom bawah atau kolom atas, misalnya kolom bawah itu berisi sampiran, maka siswa harus mencari kartu yang kolom atasnya berisi isi pantun yang sesuai dengan sampiran pada kolom tersebut.
3. Kemudian diikuti oleh pemain lainnya dengan menyambung kartu pantun dengan rangkaian kata yang bersesuaian sehingga membentuk suatu pola yang tidak terputus.
4. Penurunan kartu terus dilakukan hingga kartu pantun habis dan tidak ada lagi kartu yang dapat diturunkan.



Selamat Bekerja !

Kunci Jawaban

Jenis Pantun	Jumlah Baris	Jumlah Suku Kata Per Baris	Sajak Yang Digunakan	Isi (Makna) Pantun
a. Nasihat	4	Baris1 =8 Baris 2 =9 Baris 3 = 13 Baris 4 = 9	a-b-a-b	Imbauan untuk menjaga kesehatan Peredaran darah
b. Nasihat	4	Baris1 =10 Baris 2 =11 Baris 3 = 10 Baris 4 = 11	a-b-a-b	Imbauan untuk mencuci tangan sebelum makan

Ciri – ciri Pantun tersebut adalah:

- Pantun tersebut terdiri dari **4** baris
- Pantun tersebut bersajak **a-b-a-b**
- Baris 1 dan 2 sebagai **sampiran**
- Baris 3 dan 4 sebagai **isi**

Berdasarkan jenisnya , Pantun tersebut merupakan **pantun Nasihat**