


**LEMBAR KERJA PESERTA DIDIK
(LKPD)**

Nama : _____
Kelas : _____



Kelas 6
Tema 4 Globalisasi
Subtema 3
Globalisasi
dan
Cinta Tanah Air



DISUSUN OLEH :
ARYANI DELAWATI

LEMBAR KERJA PESERTA DIDIK (LKPD)

Nama Sekolah : SD Negeri 002 Nongsa
Kelas / Semester : 6 (Enam) / 1 (Satu)
Tema : 4. Globalisasi
Sub Tema : 3. Globalisasi dan Cinta Tanah Air
Pembelajaran ke : 5

A. Tujuan Pembelajaran

Setelah menyimak video *youtube* tentang Kerja Sama ASEAN melalui *google meet*, siswa mampu menyajikan informasi tentang peran Indonesia dalam kerja sama di lingkup ASEAN dalam bentuk peta pikiran dengan benar.

Peran Indonesia dalam Lingkup ASEAN

B. Materi



➤ Bidang Politik dan Keamanan

Kerja sama ini ditujukan untuk menciptakan keamanan, stabilitas dan perdamaian khususnya di kawasan ASEAN dan umumnya di dunia. Ada tiga karakteristik utama dalam Masyarakat Politik-Keamanan ASEAN, yaitu: Masyarakat yang megacu pada peraturan dengan kesamaan nilai dan norma. Kawasan yang kohesif, damai, dan berdaya tinggi dengan tanggung jawab bersama untuk menciptakan keamanan komprehensif. Kawasan yang dinamis dan berpandangan keluar.

➤ Bidang Ekonomi

Kerja sama ekonomi ditujukan untuk menghilangkan hambatan ekonomi dengan saling membuka perekonomian negara-negara anggota dalam menciptakan integritas ekonomikawasan.

Kerja sama ekonomi tersebut mencakup: Sektor industri Kerja sama di sektor industri dilakukan melalui ASEAN Industrial Cooperation (AICO). Beberapa proyek industri yang dilakukan oleh ASEAN meliputi industri pupuk yang ada di Aceh-Indonesia dan Malaysia.

Kemudian pabrik industri tembaga di Filipina, produksi vaksin di Singapura, dan abu soda di Thailand. Cadangan pangan Beberapa negara ASEAN seperti Indonesia, Thailand, dan Vietnam terkenal sebagai lumbung padi ASEAN. Hingga kini negara tersebut berkomitmen dalam penyediaan cadangan pangan bagi negara-negara anggota ASEAN. Sesuai dengan kesepakatan ASEAN, program kerja sama bidang pangan cukup penting. Untuk itu beberapa negara anggota ASEAN telah mempersiapkan diri untuk menjadi penyedia cadangan pangan dalam keadaan darurat, seperti Indonesia, Malaysia, Filipina, Thailand, dan Singapura. Kawasan perdagangan bebas Kawasan ini disebut dengan ASEAN Free Trade Area (AFTA). Bentuk kerja sama negara-negara ASEAN dalam pengelolaan sektor produksi-produksi lokal yang ada di seluruh negara ASEAN.

➤ Bidang sosial Budaya

Pendidikan merupakan inti dari pembangunan ASEAN untuk menciptakan masyarakat berbasis pengetahuan dan berkontribusi pada peningkatan daya saing ASEAN. Prioritas kerja sama ASEAN di bidang pendidikan akan dilakukan melalui kolaborasi dengan Southeast Asian Ministers of Education Organization (SEAMEO) atau Organisasi Menteri Pendidikan Asia Tenggara. Melakukan pertemuan setiap tahun untuk membuat program dan kegiatan terkait pendidikan. Kerja sama pendidikan tinggi antara negara-negara ASEAN.

C. Alat dan Bahan

Alat :

1. Pena
2. Penggaris

Bahan:

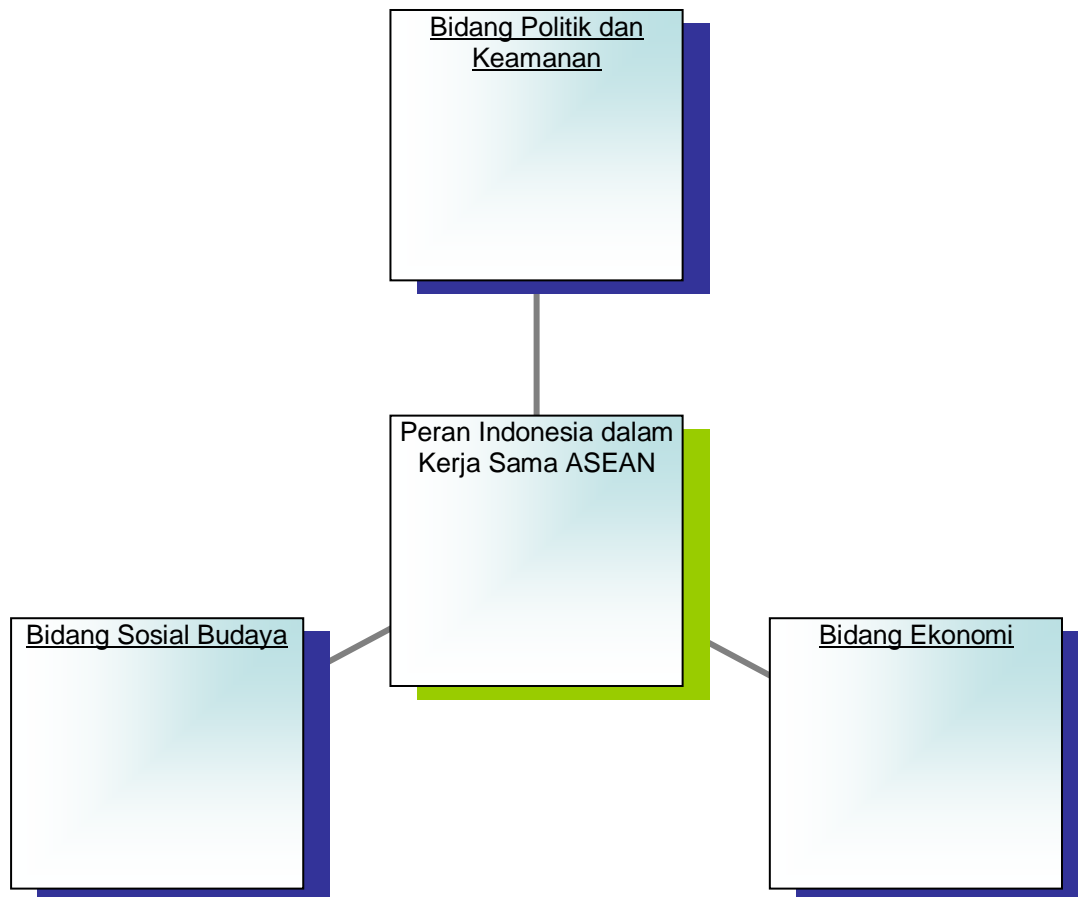
Kertas HVS ukuran F4 (1 lembar)

D. Langkah Kerja

1. Simak video *youtube* “Kerja sama ASEAN” <https://youtu.be/tfWXl6mGs6U> melalui *google meet*.
2. Temukan informasi tentang peran Indonesia dalam ASEAN
3. Tuliskan informasi yang telah kamu dapat dalam bentuk peta pikiran
4. Siswa mengunggah peta konsep yang telah dibuat melalui *google form*

E. Pertanyaan Kerja

Lengkapi Peta Pikiran berikut!



F. Hasil/ Produk Kerja

G. Sumber

- ❖ Kementerian Pendidikan dan Budaya. (2018). *Buku Guru Tema 4 Kelas 6: Globalisasi*. Jakarta: Kemendikbud. Hal. 100-103.
- ❖ Kementerian Pendidikan dan Budaya. (2018). *Buku Siswa Tema 4 Kelas 6: Globalisasi*. Jakarta: Kemendikbud. Hal. 125-129.
- ❖ Humairoh Education “Menganalisis Posisi dan Peran Indonesia dalam lingkup ASEAN”
<https://youtu.be/tfWXl6mGs6U>



Batam, Oktober 2020

Peserta PPG

ARYANI DELAWATI

LEMBAR KERJA PESERTA DIDIK (LKPD)

Nama Sekolah : SD Negeri 002 Nongsa
Kelas / Semester : 6 (Enam) / 1 (Satu)
Tema : 4. Globalisasi
Sub Tema : 3. Globalisasi dan Cinta Tanah Air
Pembelajaran ke : 5

A. Tujuan Pembelajaran

Setelah menyimak video *youtube* tentang poster melalui *google meet*, siswa mampu mendesain poster yang baik dan menarik.

Membuat Poster

B. Materi



Pengertian Poster

Poster adalah suatu desain grafis yang didalamnya terdapat gambar dan kata-kata pada kertas yang berukuran besar, isinya memuat tentang informasi dan ditempel di tempat-tempat umum agar dapat dilihat atau dibaca banyak orang. Poster sifatnya untuk mencari perhatian banyak orang, poster juga bisa menjadi sarana untuk mempromosikan produk, jasa, kegiatan, seputar pendidikan dan lain-lain.

Tujuan Poster

Poster bertujuan untuk memberikan informasi, mengajak dan menghimbau banyak orang untuk melakukan sesuatu seperti apa yang digambarkan atau dituliskan pada poster tersebut. Tujuan pada poster harus disampaikan kepada orang banyak, dapat kita temukan banyak sekali poster yang ditempelkan di tempat-tempat umum atau tempat tertentu supaya diketahui oleh orang banyak.

Ciri-Ciri Poster

Poster memiliki beberapa ciri, diantaranya sebagai berikut ini:

- Merupakan karya seni yang memadukan antara unsur gambar dan kata-kata yang dibuat pada kertas berukuran besar supaya lebih mudah di baca orang banyak.
- Biasanya poster mengandung unsur-unsur warna yang mencolok, tujuannya supaya dapat menarik perhatian.
- Berisikan kalimat-kalimat yang cukup singkat, jelas dan mudah dimengerti pembaca.
- Poster biasanya selalu mengandung unsur gambar yang menarik, agar membuat banyak orang penasaran untuk melihat dan membaca informasi yang ada didalamnya.

C. Alat dan Bahan

Alat: alat tulis

Bahan: kertas

D. Langkah Kerja

1. Siswa mengamati video *youtube* tentang “poster” melalui *google meet*.
2. Siswa menyimak penjelasan guru mengenai poster melalui slide PPT.
3. Siswa diberikan beberapa contoh gambar.
4. Siswa membuat poster dengan kreativitas mengacu tema Cinta Tanah Air (membeli produk dalam negeri).



Gambar 1



Gambar 2



Gambar 3




Gambar 4

5. Siswa dapat memanfaatkan aplikasi *canva* atau *paint* untuk membuat poster.
6. Siswa menyimak video *youtube* langkah-langkah pembuatan poster melalui *google meet*.
<https://youtu.be/wue4zbqNjN0>
7. Siswa mengunggah hasil karyanya melalui link *google form*.
 - <https://forms.gle/SXq2zDjuK1s1mRey5>

F. Pertanyaan Kerja

Lengkapi poster sesuai dengan kreativitas mu!

G. Hasil/ Produk Kerja



I. Sumber

- Irene MUA dkk. 2018. *Buku Penilaian Bupena Jilid 6B*. Jakarta : Erlangga
- Kementerian Pendidikan dan Budaya. (2018). *Buku Guru Tema 4 Kelas 6: Globalisasi*. Jakarta: Kemendikbud. Hal. 100-103.
- Kementerian Pendidikan dan Budaya. (2018). *Buku Siswa Tema 4 Kelas 6: Globalisasi*. Jakarta: Kemendikbud. Hal. 125-129
- Smartpointtv “Unsur-unsur pembuatan poster” <https://youtu.be/vyVmGYbT-sq>
- Didi Kurniawan “Cara membuat aplikasi poster di aplikasi canva” <https://youtu.be/wue4zbqNjN0>

Batam, Oktober 2020

Peserta PPG

ARYANI DELAWATI