

LKPD

Kelas 6



EDISI REVISI 2018

WIRAUSAHA



PEMBELAJARAN 2

Nama :

No. Absen :



DISUSUN : Gugun Gunawan, S.Pd

Lembar Kerja Peserta Didik (LKPD)

Satuan Pendidikan : SDN 2 MEKARWANGI
Kelas / Semester : VI (Enam) / 1
Tema 5 : Wirausaha
Sub Tema 2 : Usaha di Sekitarku
Pembelajaran : 2
Alokasi Waktu : 4 x 35 Menit

KOMPETENSI DASAR (KD)

PPKn

No.	KOMPETENSI DASAR (KD)	INDIKATOR
1	1.3 Mensyukuri keberagaman sosial, budaya, dan ekonomi masyarakat sebagai anugerah Tuhan Yang Maha Esa dalam konteks Bhinneka Tunggal Ika.	1.3.1 Memahami berbagai contoh manfaat keberagaman wirausaha dalam kehidupan sehari-hari.
2	2.3 Bersikap toleran dalam keberagaman sosial, budaya, dan ekonomi masyarakat dalam konteks Bhinneka Tunggal Ika.	2.3.1 Mengerti contoh manfaat keberagaman wirausaha dalam kehidupan sehari-hari.
3	3.3 Menelaah keberagaman sosial, budaya, dan ekonomi masyarakat.	3.3.1 Menganalisis berbagai contoh manfaat keberagaman wirausaha dalam kehidupan sehari-hari.
4	4.3 Mengampanyekan manfaat keanekaragaman sosial, budaya, dan ekonomi.	4.3.1 Mempresentasikan contoh manfaat keberagaman wirausaha dalam kehidupan sehari-hari.

SBdP

NO	KOMPETENSI DASAR (KD)	INDIKATOR
1	3.1 Memahami reklame.	3.1.1 Menganalisis ciri-ciri poster.
2	4.1 Membuat reklame.	4.1.1 Membuat rancangan poster berdasarkan ciri-cirinya.

Tujuan Pembelajaran

1. Setelah mengamati gambar dan video yang ditayangkan melalui *Powerpoint*, siswa mampu menganalisis ciri-ciri poster secara tepat.
2. Setelah mengamati gambar dan video yang ditayangkan melalui *Powerpoint*, siswa mampu membuat rancangan poster berdasarkan ciri-cirinya secara tepat.
3. Setelah berdiskusi, siswa mampu menganalisis berbagai contoh manfaat keberagaman wirausaha dalam kehidupan sehari-hari secara tepat.
4. Setelah berdiskusi, siswa mampu mempresentasikan contoh manfaat keberagaman wirausaha dalam kehidupan sehari-hari secara terperinci.

PETUNJUK LKPD

1. Berdoalah dengan khusyuk setiap akan memulai pembelajaran.
2. Diskusikanlah manfaat keberagaman dalam kehidupan sehari-hari.
3. Presentasikanlah hasil diskusi tersebut !
4. Amatilah Poster yang disediakan pada LKPD
5. Diskusikan pertanyaan yang diberikan dengan kelompokmu lewat WhatsApp grup
6. Rancanglah sebuah poster yang menarik

Usaha Kecil dan Menengah (UKM) Gerabah dan Batik Nusantara perlu terus dipromosikan agar dikenal lebih luas, baik oleh konsumen dalam negeri maupun mancanegara. Salah satunya melalui poster.

Ayo, kita mengenal poster sebagai bagian dari reklame.



MANFAAT KEBERAGAMAN WIRAUSAHA

Ekspor Batik Terus Meningkat



Kementerian Perindustrian menargetkan ekspor produk batik hingga 2019 mencapai US\$1,5 miliar (sekitar Rp2,07 triliun).

Berdasarkan data Kementerian Perdagangan, ekspor produk batik cenderung meningkat setiap tahun. Pada Periode Januari-April 2015, nilai ekspor mencapai US\$81,8 juta (sekitar Rp1,2 triliun).

Ekspor pada 2014 mencapai US\$340 juta (sekitar Rp5 triliun). Jumlah itu meningkat 17% jika dibandingkan dengan ekspor 2013.

Batik Indonesia sudah diekspor ke berbagai negara ASEAN, seperti Malaysia dan Singapura. Selain itu juga ke negara Amerika, Eropa, dan Australia.

Sumber: Media Indonesia (dengan penyuntingan)



Kasongan Bantul Ekspor Gerabah Miliaran Rupiah per bulan

Kalangan perajin di sentra kerajinan gerabah dan keramik Desa Kasongan, Kabupaten Bantul, Daerah Istimewa Yogyakarta, mampu mengekspor berbagai macam kerajinan. Ekspor tersebut mencapai 80 kontainer per bulan atau setara dengan sekitar 6 miliar rupiah.

Berbagai kerajinan gerabah yang diekspor itu meliputi guci yang dibalut dengan kerang dan kaca, patung, hiasan luar ruangan dengan berbagai model, dan motif kembangannya. Sentra kerajinan Kasongan memiliki ratusan perajin yang tersebar di lima pedusunan, dengan sekitar 200 perajin kualitas ekspor, termasuk lima perajin skala besar. Pada periode 2008 sampai 2010 ekspor kerajinan memang cenderung turun, terutama ke Amerika dan Eropa, namun mulai 2011 dan setelahnya ekspor mulai meningkat bahkan mulai merambah ke Australia dan sebagian Asia.

Sumber: www.antaraneews.com (dengan penyuntingan)



Setelah membaca teks diatas, menurutmu apa saja contoh manfaat keberagaman wirausaha dalam kehidupan sehari-hari ? diskusikan jawabanmu Bersama teman !

Tuliskan jawabanmu pada kolom berikut !

Presentasikan hasil diskusimu !

Ayo Amati !

1



Dengan memperhatikan 3 gambar pada ilustrasi 1, apa yang mereka lakukan?

Untuk apa mereka melakukan kegiatan tersebut?

Manfaat keberagaman wirausaha berdasarkan ilustrasi ke 1 yaitu

.....
.....

2



Dengan memperhatikan 3 gambar pada ilustrasi 2, apa yang mereka lakukan?
Untuk apa mereka melakukan kegiatan tersebut?


Manfaat keberagaman wirausaha berdasarkan ilustrasi ke 2 yaitu

.....
.....

3




Pabrik bakso mentah



Pedagang bakso keliling



Toko kain



Penjahit

Dengan memperhatikan 3 gambar pada ilustrasi 3, apa yang mereka lakukan?
Untuk apa mereka melakukan kegiatan tersebut?

Manfaat keberagaman wirausaha berdasarkan ilustrasi ke 3 yaitu


.....
.....

POSTER

Ayo Mengamati



Amati poster berikut.



1. Bagaimana pendapatmu tentang poster tersebut? Jelaskan!

Empty box for writing the answer.

2. Apa saja keterampilan yang diperlukan untuk membuat poster?

3. Bisakah kamu menduga langkah-langkah cara membuat poster tersebut? Jelaskan.

Ayo Berkreasi



Kamu telah mengamati contoh poster pameran batik dan gerabah Nusantara. Sekarang, kamu akan membuat poster tentang pameran seni tradisional yang disesuaikan dengan budaya daerahmu.

Sebelumnya, perhatikan langkah-langkah berikut.

Proses Mendesain Poster dengan Tangan

Langkah 1

Siapkan kertas polos, pensil, dan pensil warna.

Merancang poster dengan tangan bisa sangat menyenangkan. Kamu akan mengetahui beberapa hal yang akan membantu postermu tampak indah dan menarik.

Langkah 2

Pilih kertas polos sesuai keinginan

Ketika kamu merancang poster dengan tangan, kamu dapat menentukan ukuran kertas sesuai keinginanmu.

Langkah 3



Buatlah 3 garis tipis

Gambar garis mendatar (sekitar 6 cm dari atas halaman kertas). Kamu akan menulis judul postermu pada bagian ini.

Gambar garis mendatar (sekitar 6 cm dari bawah halaman kertas). Kamu akan menulis informasi tentang hal-hal yang kamu ingin supaya orang lain mengetahuinya, misalnya mencantumkan tempat, tanggal, nomor telepon, seperti "Kunjungilah pameran kami!"

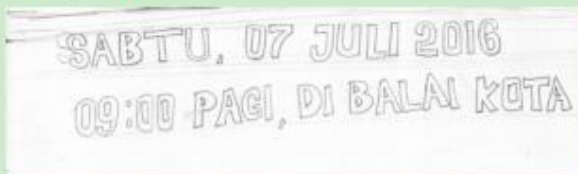
Langkah 4



Buatlah judul

Buatlah judul pada bagian atas kertas. Tulislah huruf-huruf dengan pensil secara tipis. Kamu dapat menyesuaikan besar huruf dengan ukuran kertas.


Langkah 5



Buatlah catatan kaki

Gambar dan buat tulisan secara tipis pada bagian bawah kertas.

Langkah 6



Isi bagian tengah

Isi bagian tengah dengan gambar yang berkaitan dengan gagasan utama postermu. Untuk poster pameran seni, kamu akan membuat gambar yang berkaitan dengan pameran, misalnya gerabah. Kamu dapat membuat satu atau beberapa gambar. Buatlah sketsa dengan tipis.

Langkah 7



Warnailah Postermu

Sekarang, setelah poster yang kamu rancang selesai dan kamu yakin dengan tampilannya, dengan hati-hati, gambarlah huruf-huruf dengan menggunakan spidol, pensil warna, atau krayon.

Langkah 8

Lakukan Eksperimen

Ini hanya panduan umum. Silakan bereksperimen sesuai kreativitasmu.

Sekarang, saatnya kamu merancang poster dengan menggunakan tangan.

Tuliskan rencanamu terlebih dahulu pada kolom berikut berdasarkan langkah-langkah di atas.



Diskusikan rencana yang telah kamu buat dalam kelompok. Mintalah saran dari teman-temanmu agar poster tersebut lebih menarik.

Selamat Mengerjakan
Tetap selalu jaga kesehatan