

Wawan Hermawan

LEMBAR KERJA PESERTA DIDIK

(LKPD)

SATUAN PENDIDIKAN : SDN SIRNAGALIH
KELAS / SEMESTER : VI / 1
TEMA : 5 WIRUSAHA
SUBTEMA : 2 USAHA DI SEKITARKU
PEMBELAJARAN : 2

A. KOMPETENSI DASAR

PPKn

NO	KOMPETENSI DASAR (KD)	INDIKATOR
3	3.3 Menelaah keberagaman sosial, budaya, dan ekonomi masyarakat.	3.3.1 Mengidentifikasi berbagai contoh manfaat keberagaman wirausaha dalam kehidupan sehari-hari.
4	4.3 Mengampanyekan manfaat keanekaragaman sosial, budaya, dan ekonomi.	4.3.1 Mempresentasikan contoh manfaat keberagaman wirausaha dalam kehidupan sehari-hari.

SBdP

NO	KOMPETENSI DASAR (KD)	INDIKATOR
1	3.1 Memahami reklame.	3.1.1 Mengidentifikasi ciri-ciri poster.
2	4.1 Membuat reklame.	4.1.1 Membuat rancangan poster berdasarkan ciri-cirinya.

B. TUJUAN PEMBELAJARAN

- Dengan mengamati gambar dan video, siswa mampu mengidentifikasi ciri-ciri poster secara tepat.
- Dengan mengamati gambar dan video, siswa mampu membuat rancangan poster berdasarkan ciri-cirinya secara tepat.
- Siswa mampu mengidentifikasi contoh manfaat keberagaman wirausaha dalam kehidupan sehari-hari secara tepat.
- Siswa mampu mempresentasikan contoh manfaat keberagaman wirausaha dalam kehidupan sehari-hari secara terperinci.

Lembar Kerja Peserta didik

(LKPD)

Nama :

Tanggal :

Kegiatan 1

Bacalah kembali teks “ekspor batik terus meningkat” dan “Kasongan Bantul Ekspor Gerabah Miliaran Rupiah per bulan” pada layar yang ditayangkan melalui PPT.

Dari ke 2 teks di yang telah kalian baca, teks tersebut mencerminkan keberagaman wirausaha dalam kehidupan sehari-hari. Selain produksi batik dan gerabah , masih banyak contoh keberagaman wirausaha di sekitar kita, diantaranya yaitu Budidaya lele, pengolahan kripik songkong, produksi bakso super, produksi Susu kedelai, ternak sapi, lembu, kambing dsb, serta Pembuatan pupuk kandang, Buka warnet dll.

Keberagaman wirausaha di sekitar kita memberi banyak sekali manfaat untuk kita.

Untuk mengetahui manfaat apa saja yang kita terima dari keberagaman wirausaha, amatilah ilustrasi gambar berikut!

Ilustrasi 1



Dengan memperhatikan gambar ilustrasi 1, apa yang mereka lakukan? Untuk apa mereka melakukan kegiatan tersebut?

Manfaat keberagaman wirausaha berdasarkan ilustrasi ke 1 yaitu

.....

Ilustrasi 2



Berdasarkan gambar ilustrasi ke 2, kegiatan apa yang sedang dilakukan? Oleh siapa kegiatan tersebut dilakukan? Dengan demikian kegiatan wirausaha dapat menyediakan apa?

Manfaat keberagaman wirausaha berdasarkan ilustrasi ke 2 yaitu

.....

(Produksi bakso mentah)



(Penjual Bakso keliling)



Ilustrasi 3



Manfaat keberagaman wirausaha berdasarkan ilustrasi ke 3 yaitu

.....

Berdasarkan jawaban di atas, susunlah laporan tentang manfaat keberagaman wirausaha di lingkungan sekitar pada kolom di bawah ini !

LAPORAN

manfaat keberagaman wirausaha dalam kehidupan sehari-hari

.....
.....
.....
.....
.....

Tahukah kamu? Kegiatan wirausaha yang beragam dapat kita reklamekan melalui poster.

Poster bisa dijadikan media untuk mempromosikan suatu barang atau jasa. Mari kita berlatih membuat poster !

Ayo Berkreasi



Kamu telah mengamati contoh poster pameran batik dan gerabah Nusantara. Sekarang, kamu akan membuat poster tentang pameran seni tradisional yang disesuaikan dengan budaya daerahmu.

Sebelumnya, perhatikan langkah-langkah berikut.



Proses Mendesain Poster dengan Tangan

Langkah 1

Siapkan kertas polos, pensil, dan pensil warna.


Merancang poster dengan tangan bisa sangat menyenangkan. Kamu akan mengetahui beberapa hal yang akan membantu postermu tampak indah dan menarik

Langkah 2

Pilih kertas polos sesuai keinginan

Ketika kamu merancang poster dengan tangan, kamu dapat menentukan ukuran kertas sesuai keinginanmu.

Langkah 3



Buatlah 3 garis tipis

Gambar garis mendatar (sekitar 6 cm dari atas halaman kertas). Kamu akan menulis judul postermu pada bagian ini. Gambar garis mendatar (sekitar 6 cm dari bawah halaman kertas). Kamu akan menulis informasi tentang hal-hal yang kamu ingin supaya orang lain mengetahuinya, misalnya mencantumkan tempat, tanggal, nomor telepon, seperti "Kunjungi pameran kami!"

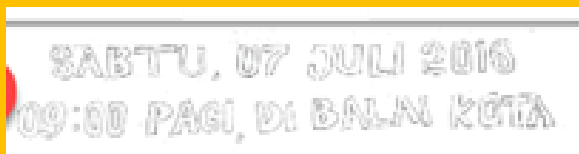
Langkah 4



Buatlah judul

Buatlah judul pada bagian atas kertas. Tulislah huruf-huruf dengan pensil secara tipis. Kamu dapat menyesuaikan besar huruf dengan ukuran kertas

LANGKAH 5



Buatlah catatan kaki

Gambar dan buat tulisan secara tipis pada bagian bawah kertas.

LANGKAH 6



Isi bagian tengah

Isi bagian tengah dengan gambar yang berkaitan dengan gagasan utama postermu. Untuk poster pameran seni, kamu akan membuat gambar yang berkaitan dengan pameran, misalnya gerabah. Kamu dapat membuat satu atau beberapa gambar. Buatlah sketsa dengan tipis.

LANGKAH 7



Warnailah Postermu


Sekarang, setelah poster yang kamu rancang selesai dan kamu yakin dengan tampilannya, dengan hati-hati, gambarlah huruf-huruf dengan menggunakan spidol, pensil warna, atau krayon

Kamu sudah mengerti kan tentang langkah-langkah merancang poster?

Sekarang, saatnya kamu merancang poster dengan menggunakan tangan.



Sesuai dengan langkah-langkah di atas buatlah rancangan poster dengan tema “Hari Nelayan Palabuhanratu” yang akan dilaksanakan pada tanggal 06 april 2021. Buatlah rancangan semenarik mungkin agar warga mau mengunjunginya !



SELAMAT MENERJAKAN !

