

Lembar Kegiatan Peserta Didik (LKPD)

Tema 3 BENDA DI SEKITARKU SUBTEMA 3 PEMBELAJARAN 1



Judul Kegiatan : Perubahan Wujud benda, Satuan berat baku dan tidak baku serta Gambar dekoratif

Tujuan Kegiatan

- ❖ Melalui praktikum di LKPD, Dengan melakukan percobaan secara mandiri dan penuh tanggung jawab, peserta didik dapat menuliskan informasi perubahan wujud benda dalam bentuk laporan hasil percobaan dengan tepat.
- ❖ Dengan mengamati resep di teks bacaan LKPD, peserta didik dapat menganalisis satuan berat baku dan tidak baku yang digunakan dengan teliti.
- ❖ Peserta didik dapat menggunakan garis dan warna untuk membuat karya dekoratif dengan tepat kemudian mendemonstrasikan karya dekoratif yang telah dibuat.

Langkah Kegiatan

1. Anak-anak pintar, biasakan berdo'a sebelum menyelesaikan LKPD ini!



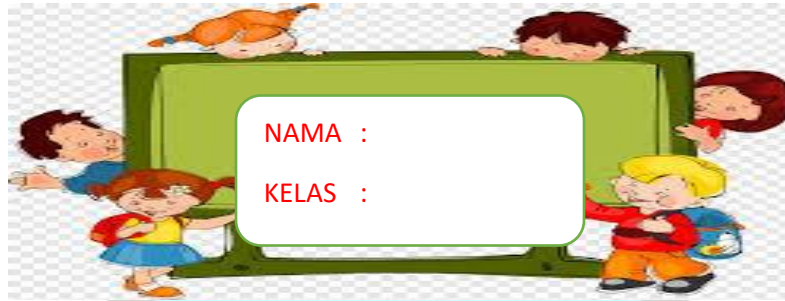
2. Cermati dan pahami setiap petunjuk yang ada di LKPD ini!



3. Coba kerjakan LKPD ini dengan cara berdiskusi dengan temanmu! Kalian bisa meminta bantuan orang-orang yang ada di sekitar kalian jika ada hal-hal yang kalian belum pahami!



KEGIATAN 1 PERUBAHAN BENDA



Kerjakan sesuai petunjuk dan mintalah bantuan ayah bunda untuk mendampingi !

Bahan dan Alat

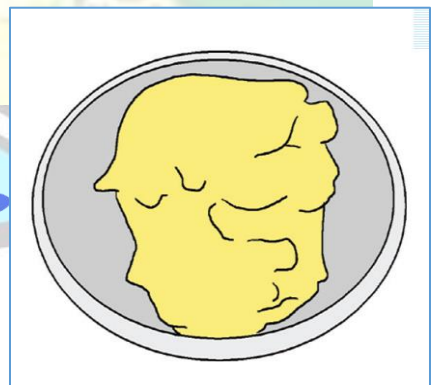

- Empat buah gelas plastik bekas kemasan air mineral
- Es batu, cokelat, kapur, dan mentega




Gelas Plastik

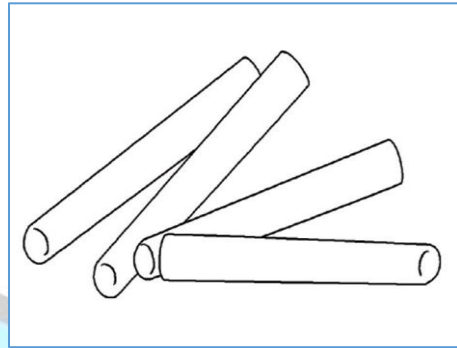
Es batu

Mentega






Coklat



Kapur

Langkah-Langkah Percobaan

1. Masukkan setiap benda ke dalam gelas. Satu gelas diisi dengan satu benda.



2. Letakkan gelas tersebut di ruangan terbuka. Ruangan yang terkena cahaya matahari langsung. Diamkan selama 15 menit. Coba perhatikan! Apa yang akan terjadi?



Tuliskan hasil pengamatanmu di bawah ini!

1. Hasil Pengamatanku!

.....
.....
.....

2. Kesimpulanku

.....
.....
.....

KEGIATAN 2

MENGENAL SATUAN BAKU PADA PERUBAHAN WUJUD BENDA

Langkah-Langkah Kegiatan:

Perhatikan resep kue coklat, kemudian perhatikan satuan baku dan satuan tidak baku pada setiap bahan yang digunakan !

Bahan untuk membuat kue coklat.

Bahan-Bahan


- 8 butir kuning telur
- 200 gram gula tepung
- ½ sdt garam
- 5 butir telur yang diambil putihnya

Bahan yang dicampur menjadi satu


- 1 sdt baking powder
- 25 gram coklat bubuk
- 125 gram mentega
- 25 gram maizena
- 1 kg coklat masak



Tuliskan satuan baku yang digunakan pada resep di atas! Satuan baku adalah satuan standar. Tuliskan pada kolom berikut!



Satuan yang digunakan pada resep ada yang tidak baku. Dapatkah kamu menemukannya? Tuliskan pada kolom berikut!



KEGIATAN 3

MENEMUKAN UNSUR DEKORATIF PADA PERUBAHAN WUJUD BENDA

Langkah-Langkah Kerja:

Amati gambar dibawah ini ! Kemudian sebutkan garis, bentuk, dan warna yang kamu amati pada gambar!



Unsur Karya	Hasil Pengamatan
Garis	
Bentuk	
Warna	