

LEMBAR KEGIATAN PESERTA DIDIK
(LKPD)

TEMA 5 SUBTEMA 1

KELAS V



Disusun oleh :

Sri Rumbi F.L

NAMA :

NO ABSEN :

SDN 3 CIKIDANG

KI dan KD

Kompetensi Inti	
3. Memahami pengetahuan faktual, konseptual, prosedural, dan metakognitif pada tingkat dasar dengan cara mengamati, menanya, dan mencoba berdasarkan rasa ingin tahu tentang dirinya, makhluk ciptaan Tuhan dan kegiatannya, serta benda-benda yang dijumpainya di rumah, di sekolah, dan tempat bermain.	4. Menunjukkan keterampilan berpikir dan bertindak kreatif, produktif, kritis, mandiri, kolaboratif, dan komunikatif. Dalam bahasa yang jelas, sistematis, logis dan kritis, dalam karya yang estetis, dalam gerakan yang mencerminkan anak sehat, dan tindakan yang mencerminkan perilaku anak sesuai dengan tahap perkembangannya.

KD dan IPK

Muatan : IPS

No	Kompetensi	Indikator
3.1	Mengidentifikasi karakteristik geografis Indonesia sebagai negara kepulauan/maritim dan agraris serta pengaruhnya terhadap kehidupan ekonomi, social, budaya, komunikasi serta transparansi.	3.1.1 Mengenali letak, luas, dan karakteristik geografis Indonesia
4.1	Menyajikan hasil identifikasi karakteristik geografis Indonesia sebagai negara kepulauan/maritim dan agraris serta pengaruhnya terhadap kehidupan ekonomi social, budaya, komunikasi serta transparansi.	4.1.1 Menggambar peta yang menunjukkan letak, luas, dan karakteristik geografis Indonesia

Muatan : Bahasa Indonesia

No	Kompetensi	Indikator
3.7	Menguraikan konsep-konsep yang saling berkaitan pada teks nonfiksi	3.7.1 Menemukan informasi penting berdasarkan bacaan
4.7	Menyajikan konsep-konsep yang saling berkaitan pada teks nonfiksi dalam tulisan dengan bahasa sendiri	4.7.1 Menulis pokok pikiran berdasarkan bacaan

Muatan : PPKn

No	Kompetensi	Indikator
3.4	Menggali manfaat persatuan dan kesatuan untuk membangun kerukunan hidup	3.4.1 Menganalisis peristiwa sumpah pemuda
4.4	Menyajikan hasil penggalian tentang manfaat persatuan dan kesatuan untuk membangun kerukunan.	4.4.1 Membuat poster mengenai manfaat nilai persatuan dan kesatuan dari peristiwa sumpah pemuda





LEMBAR KERJA PESERTA DIDIK (LKPD)



Kelas/ Semester : V/1
Tema : 5. Ekosistem
Sub Tema : 1. Komponen Ekosistem
Muatan Terpadu : IPS, Bahasa Indonesia, PPKn
Pembelajaran ke : 3

Tujuan Pembelajaran

1. Setelah mengamati gambar sebuah pemandangan alam dan peta pada *powerpoint*, peserta didik dapat mengenali letak dan luas Indonesia dengan baik.
2. Setelah berdiskusi dan tanya jawab dengan guru, peserta didik dapat menggambar peta yang menunjukkan letak, luas, dan karakteristik geografis Indonesia yang memuat 5 komponen peta.
3. Setelah membaca teks mengenai peristiwa sumpah pemuda, peserta didik dapat menemukan informasi penting berdasarkan bacaan dengan tepat.
4. Setelah melakukan tanya jawab dengan guru, peserta didik dapat menulis pokok pikiran berdasarkan bacaan yang di baca dengan benar.
5. Setelah menyimak penjelasan dan mencermati isi teks bacaan mengenai sumpah pemuda, peserta didik dapat menganalisis peristiwa sumpah pemuda dengan benar.
6. Setelah mengamati gambar yang ditampilkan pada *powerpoint*, peserta didik dapat membuat poster mengenai manfaat nilai persatuan dan kesatuan dari peristiwa sumpah pemuda.

PETUNJUK PENGGUNAAN LKPD

1. Berdoa dulu sebelum belajar
2. Amati, baca dengan teliti tugas-tugas di bawah ini!
3. Kerjakan semua tugas dengan penuh semangat.
4. Kumpulkan pekerjaan sesuai petunjuk gurumu!
5. Selesai mengerjakan tugas akhiri dengan doa'.
6. Tanyakan pada Bu Guru apabila ada hal yang kurang dipahami



Kegiatan 1

Ayo Berlatih



Setelah membaca dan mengamati peta yang ada di powerpoint, sekarang cobalah kamu menggambar sebuah peta geografis Indonesia secara sederhana!

Kamu akan menggambar peta yang memiliki skala yang sama dengan peta aslinya



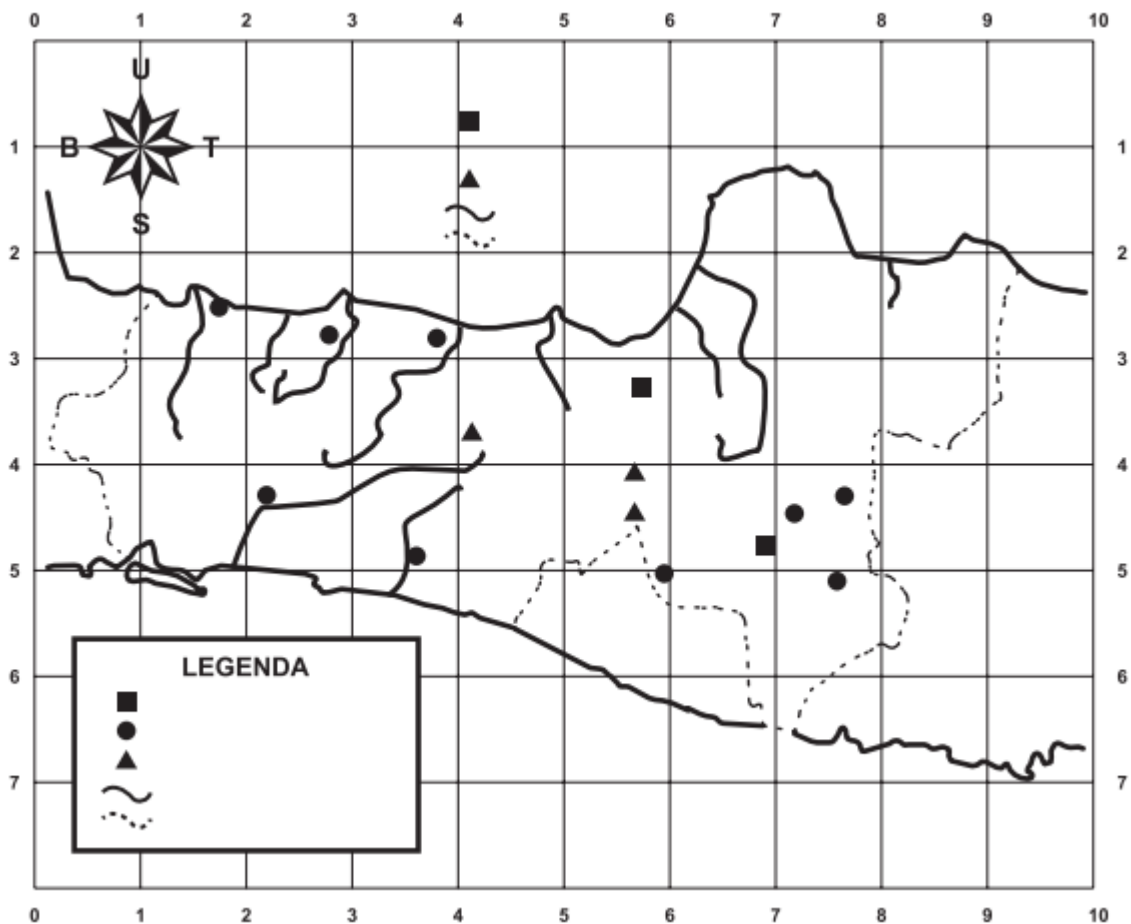
Alat dan bahan

1. Buku atlas
2. Kertas gambar ukuran A4
3. Penggaris
4. Pensil
5. Pensil warna

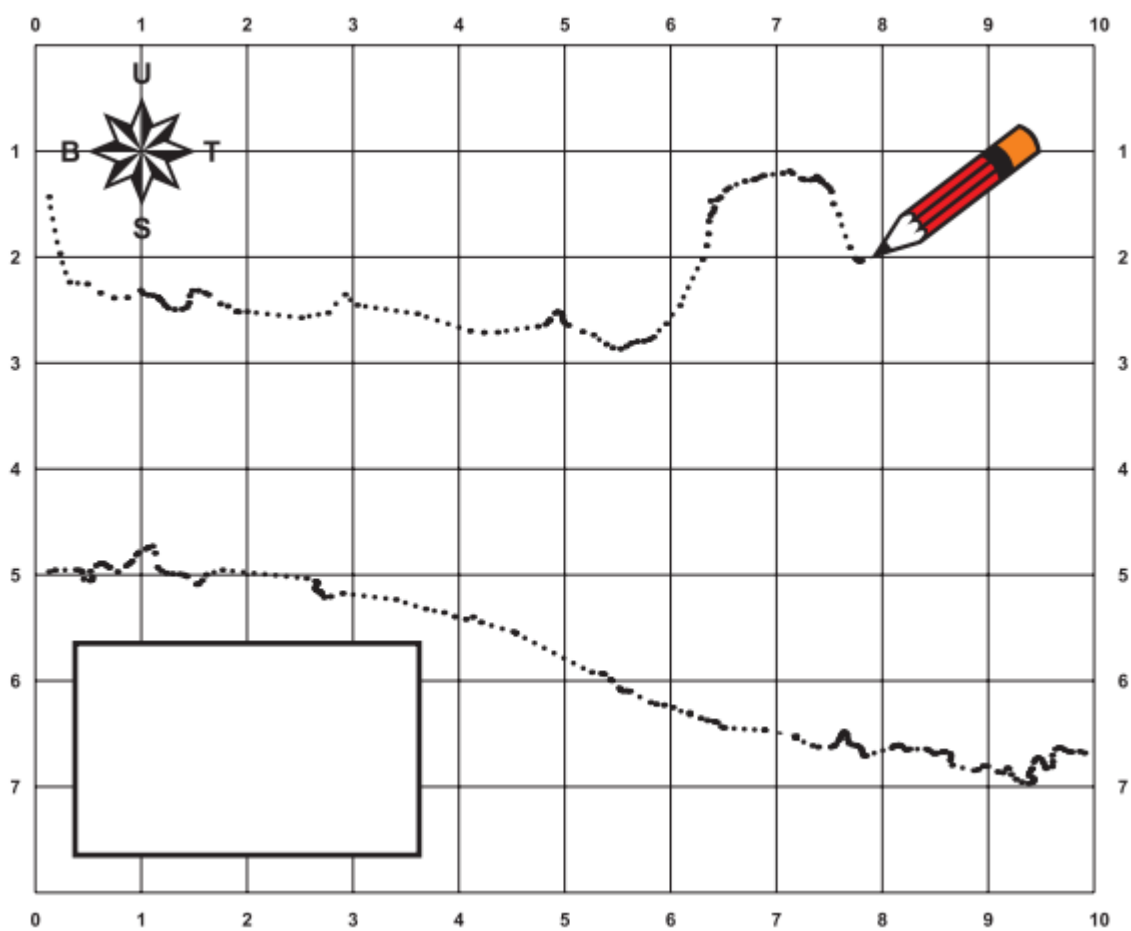
Ikutilah tahap-tahap berikut ini!

1. Cara menggambar peta dilakukan dengan mencontoh peta asli. Pada peta asli, dibuat garis-garis bantu tegak dan mendatar berjajar. Jarak antargaris adalah 2 cm sehingga terbentuk kotak-kotak persegi berukuran 2×2 cm. Berilah kode angka pada garis-garis tadi, mulai dari sudut kiri atas ke arah kanan dan ke arah bawah.

Perhatikan contoh berikut.

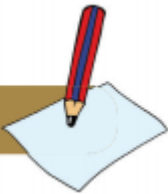


2. Siapkan kertas gambar yang akan digunakan untuk menggambar peta. Buatlah garis bantu tegak dan mendatar berjajar menggunakan pensil dan penggaris. Ukuran garis tegak dan mendatar sama dengan ukuran garis tegak dan mendatar pada peta asli sebelumnya. Beri kode angka pada garis-garis tadi dengan cara yang sama pada peta asli.
3. Mulailah menggambar peta di atas kertas gambar dengan mencontoh peta asli yang telah diberi garis bantu. Amati gambar pada peta asli dan letaknya sesuai kode yang telah dibuat. Setiap goresan pensil yang dibuat harus sesuai dengan alur garis pada peta asli yang dicontoh.



Kegiatan 2

Ayo Menulis



Yuk tentukan pokok pikiran yang terdapat di setiap paragraf bacaan!

Setelah kalian membaca teks bacaan mengenai peristiwa sumpah pemuda, silahkan tulis pokok pikiran / ide pokok dari setiap paragraf yang ada dalam teks bacaan tersebut!

Paragraf	Pikiran Utama	Informasi penting
1	
2	
3	
4	

Kegiatan 3

Ayo Berkreasi



Setelah mengamati berbagai macam gambar poster yang ditampilkan di *powerpoint*, lakukanlah kegiatan berikut ini!

"Buatlah sebuah poster sederhana yang berisi ajakan kepada siswa lain untuk bersatu berdasarkan peristiwa Sumpah Pemuda. Gunakanlah sebuah kertas gambar A4 untuk menggambarannya."

Alat dan Bahan

1. Kertas A4
2. Pensil
3. Pensil Warna
4. Penggaris

Langkah Kegiatan:

1. Siapkan kertas gambar yang akan digunakan untuk membuat poster sederhana.
2. Tentukan tema poster yang akan kalian gambar.
3. Mulailah menggambar dalam bentuk sketsa terlebih dahulu.
4. Kemudian warnailah gambar kalian agar semakin menarik.




Ayo mengasosiasi dan mengkomunikasikan

Tunjukkan hasil pekerjaan yang telah dikerjakan kepada teman kalian, dan berilah tanggapan atas hasil karya teman kalian!



Ayo Ingat

Fotokanlah tugas kalian kemudian kirimkan hasil pengerjaan LKPD melalui grup Whats App.



Ayo Menarik Kesimpulan

A large empty rectangular box with a green border, intended for drawing or writing conclusions.

Selamat Mengerjakan

