



*Disusun oleh :
Devi Faristina Anggraeni*

LEMBAR KERJA PESERTA DIDIK

Kelas VI

Tema 5

Subtema 1 Pembelajaran 1

Nama :

Kelas :

Nomor Absen :



TUJUAN PEMBELAJARAN

1. Dengan membaca teks “Pengalaman Belajar dari Negara-negara ASEAN” melalui aplikasi pembelajaran power point di *Google Classroom*, siswa mampu mengkritisi posisi dan peranan Indonesia di bidang ekonomi dalam lingkup ASEAN secara terperinci.
2. Setelah membaca teks tentang “Pengalaman Belajar dari Negara-negara ASEAN” dan mencari informasi secara daring, siswa mampu menuliskan laporan tentang posisi dan peranan Indonesia di bidang ekonomi dalam lingkup ASEAN secara terperinci.
3. Dengan mengamati video pembelajaran yang disajikan di *Google Meet*, siswa mampu membandingkan sifat dan macam-macam magnet secara benar.
4. Setelah mengamati video pembelajaran dan berdiskusi di *Google Meet*, siswa mampu menyajikan hasil pengamatan tentang macam-macam dan sifat magnet secara benar.
5. Dengan membaca teks dan berdiskusi melalui *Google Meet*, siswa mampu mengidentifikasi berbagai jenis teks formulir (ekskul, lomba, dan lain-lain) dan petunjuk pengisiannya secara cermat.
6. Setelah mencermati contoh jenis formulir secara daring dan berdiskusi di *Google Meet*, siswa mampu mendesain formulir pendaftaran secara benar.



SUMBER BELAJAR

Buku Siswa Tema 5 Halaman 1 – 14

Link Youtube <https://youtu.be/6CRz6Gi9Wu4>

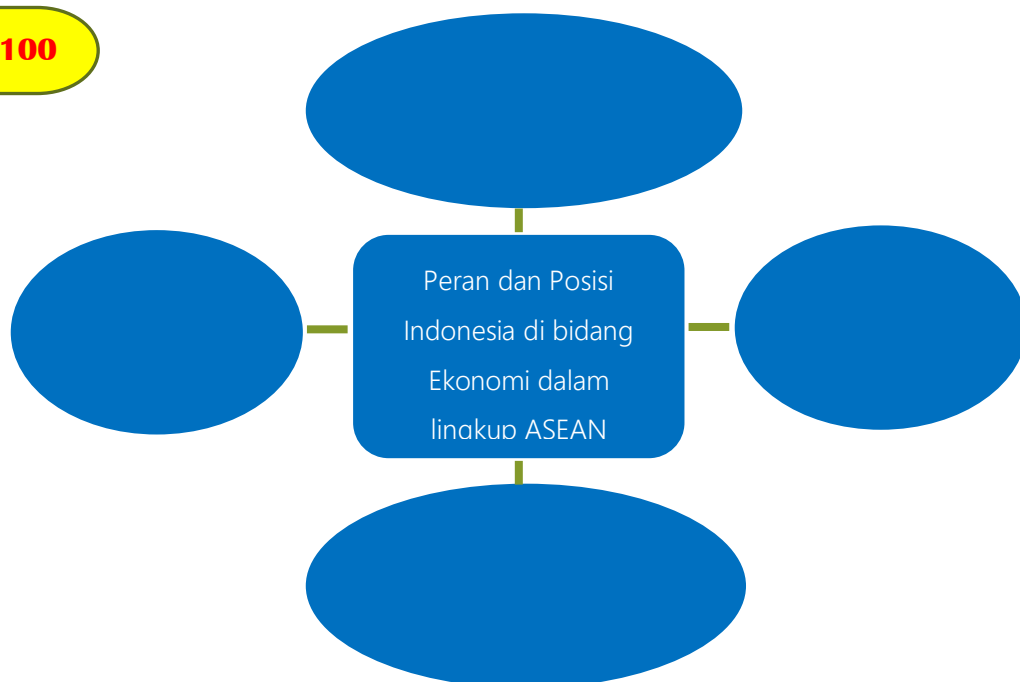


Lembar Kerja Peserta Didik

Tema : 5. Wirausaha
Subtema : 1. Kerja Keras Berbuah Kesuksesan
Pembelajaran : 1
Muatan Pelajaran : IPS

Petunjuk :

1. Simak teks berjudul "Pengalaman Belajar dari Negara-negara ASEAN" yang disajikan dalam PPT !
2. Tulislah peran dan posisi Indonesia di bidang Ekonomi dalam lingkup ASEAN !
3. Carilah informasi dari berbagai sumber !
4. Laporkan hasilnya dalam bentuk peta pikiran di bawah ini !
5. Jika sudah selesai bisa di foto dan segera kirim ke Classroom yaa.. Terimakasih...




Lembar Kerja Peserta Didik


Tema : 5. Wirausaha
Subtema : 1. Kerja Keras Berbuah Kesuksesan
Pembelajaran : 1
Muatan Pelajaran : IPA


- Petunjuk :**
1. Simak video tentang macam – macam dan sifat magnet yang disajikan dalam *Google Meet* !
 2. Tuliskan macam -macam magnet dan sifat magnet pada kolom di bawah ini !
 3. Jika sudah selesai bisa di foto dan segera kirim ke Classroom yaa.. Terimakasih...





Macam – macam magnet











.....



Sifat magnet

.....

.....

.....

.....

.....

.....



Lembar Kerja Peserta Didik

Tema : 5. Wirausaha
Subtema : 1. Kerja Keras Berbuah Kesuksesan
Pembelajaran : 1
Muatan Pelajaran : Bahasa Indonesia

Petunjuk :

1. Lihatlah contoh formulir yang telah disajikan dalam *Google Meet*!
2. Desainlah formulir "pendaftaran bimbingan belajar" dengan ketentuan sebagai berikut :
 - ✓ Nama bimbingan belajar "SMART"
 - ✓ Formulir berisi komponen : Identitas, jenis bimbingan yang akan diikuti, tanda tangan, dan catatan.
 - ✓ Kalian bisa kembangkan isi dari komponen tersebut. (nama, umur, kelas, dll)
3. Jika sudah selesai bisa di foto dan segera kirim ke Classroom yaa.. Terimakasih...

FORMULIR PENDAFTARAN BIMBINGAN BELAJAR "SMART"



100

