



LEMBAR KERJA PESERTA DJDJK

Nama : Ria Agustina, S.Pd

Kelas : Guru Kelas SD – 4

No. UKG : 201506129129

No. Peserta : 20060602710042



SBdP KD 3.1 dan 4.1 Menggambar Bentuk Benda dengan Bantuan Garis dan

Kelas/ Semester : III (Tiga)/ 1 (Satu)
Tema/ Subtema : 4 (Empat)/ 3 (Tiga)
Pembelajaran : 1 (Satu)



TUJUAN PEMBELAJARAN

1. Setelah mengamati yang tersaji di dalam *PowerPoint*, siswa dapat memilih bentuk gambar dekoratif dengan tepat.
2. Setelah menggambar dekoratif, siswa dapat mendesain gambar dekoratif dengan benar.

Nama Siswa

Kelas

Bahan & Alat

Kertas Gambar

Pensil


Alat Pewarna

Penghapus

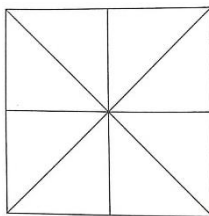


Langkah Kegiatan

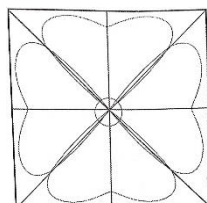
1. **Buatlah bentuk persegi pada kertas gambarmu!**



2. **Buatlah garis horizontal, vertikal, dan diagonal untuk membagi persegi menjadi delapan bagian!**



3. **Buatlah garis lengkung pada setiap bagian persegi. Berilah warna yang menarik pada gambar dekoratif tersebut!**



LEMBAR KEGIATAN

