


Oleh : RENI RISNAWATI, S. Pd.

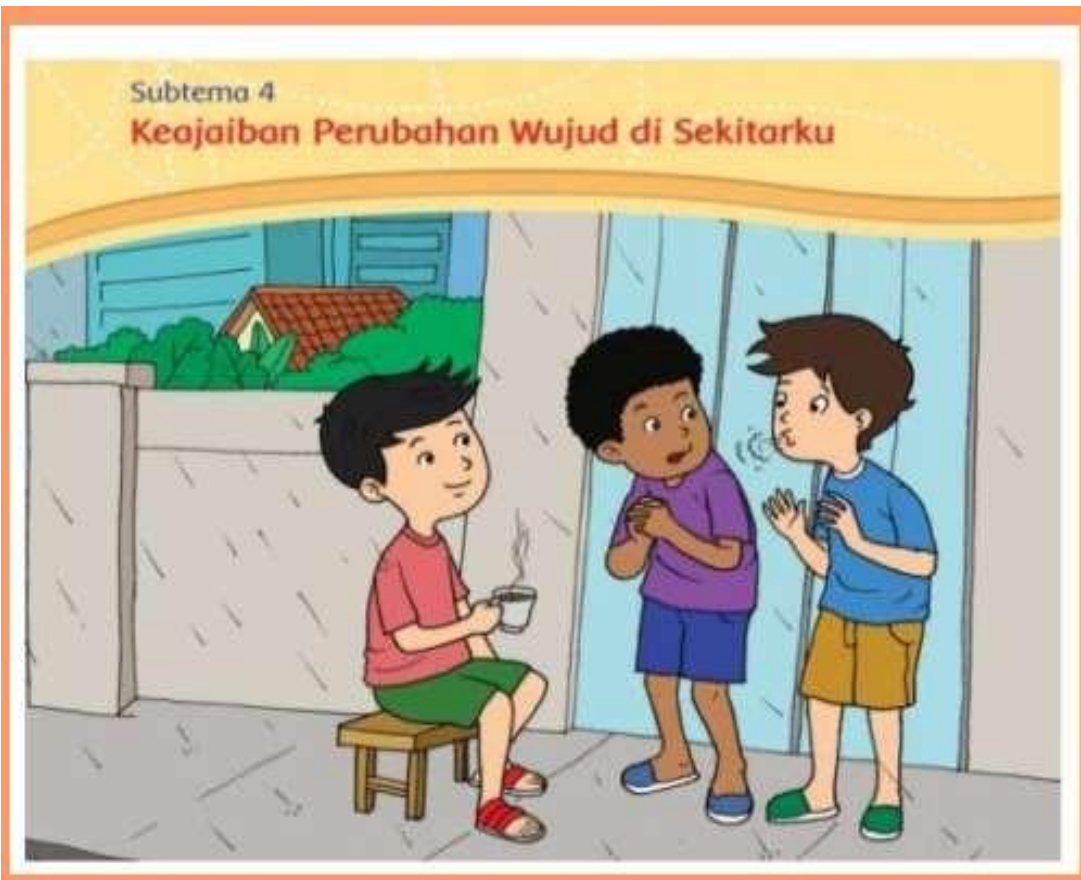
# LEMBAR KERJA PESERTA DIDIK (LKPD)

**Satuan Pendidikan** : SDN CIKONDANG II  
**Kelas/Semester** : III ( TIGA ) / 1  
**Tema** : 3. (Benda di Sekitarku)  
**Sub Tema** : 4. (Keajaiban Perubahan Wujud di Sekitarku)  
**Pembelajaran** : 3  
**Muatan Terpadu** : Bahasa Indonesia, Matematika, SBdP  
**Alokasi Waktu** : 1 hari

**Nama Siswa** : .....  
**Kelas** : .....  
**Nomor Absen** : .....



# PERUBAHAN WUJUD BENDA DI SEKITARKU



## Tujuan Pembelajaran:

1. Melalui pengamatan video dan pengamatan teks, siswa dapat menemukan kata atau istilah baru yang terkait perubahan wujud dengan tepat
2. Melalui pengamatan video dan permainan BINGO, siswa dapat menafsirkan konversi satuan waktu baku ke satuan waktu baku lainnya dengan tepat
3. Melalui praktek cara melipat baju, siswa dapat menggunakan bermacam teknik melipat kain dengan minimal menggunakan 1 macam teknik dengan tepat

**Materi Pokok :**

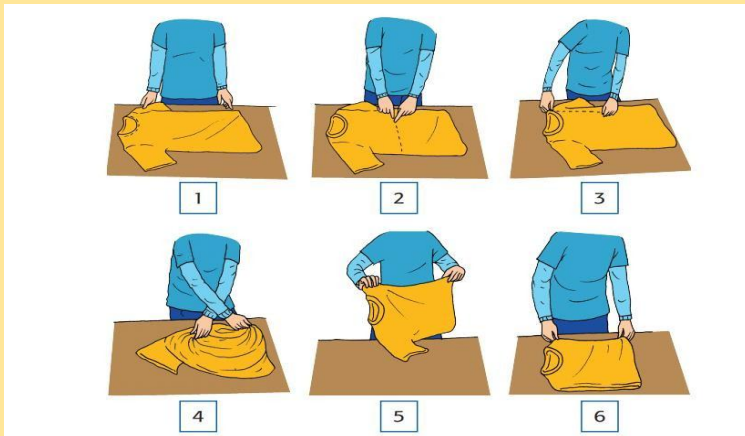
- 1. Menulis kosakata baru terkait Perubahan wujud**
- 2. Konversi waktu**
- 3. Penjumlahan dan pengurangan terkait waktu**
- 4. Praktik melipat pakaian**

**Alat dan Bahan :**

- 1. Alat Tulis**
- 2. Berbagai jenis pakaian yang ada di rumah**
- 3. Smartphone (HP) atau alat yang bisa untuk merekam video**
- 4. Jam tangan/jam dinding**

# Langkah – Langkah Kegiatan pembelajaran hari ini:

1. Amati video tentang proses perubahan wujud pada link youtube ([https://www.youtube.com/watch?v=gSAfZ\\_xFb0s](https://www.youtube.com/watch?v=gSAfZ_xFb0s))
2. Tulislah informasi – informasi yang terdapat pada video tersebut!
3. Jawablah pertanyaan yang ada pada hasil pengamatan!
4. Amati video tentang konversi waktu pada link youtube! (<https://www.youtube.com/watch?v=Y0W2uIHolZo>)
5. Perhatikan Langkah – Langkah melipat kaos berikut :



6. Praktikkan Teknik melipat tersebut pada baju atau kaos atau jenis pakaian lain yang ada dirumahmu!
7. Mintalah bantuan orang tua untuk merekam praktik melipatmu kemudian kirim melalui Wa Grup!

# LKPD 1

## Alat dan bahan :

1. Alat tulis (pensil, pulpen, penghapus, penggaris)
2. Buku Tema K13
3. Jam (jam tangan/jam dinding)
4. Berbagai jenis pakaian

**Tujuan Kegiatan : Menulis kosakata baru/ istilah baru yang ditemukan dalam video dan teks Pemanasan global yang dikirim guru dalam WA grup.**

## Langkah-langkah kegiatan :

1. **Amati video tentang proses perubahan wujud pada link youtube**  
**([https://www.youtube.com/watch?v=gSAfZ\\_xFb0s](https://www.youtube.com/watch?v=gSAfZ_xFb0s))**
2. **Tulislah informasi – informasi yang terdapat pada video tersebut!**
3. **Tuliskan kosakata baru/istilah baru yang kamu ketahui dari hasil pengamatan video dan pengamatan teks tentang pemanasan global yang telah dishare di WA grup pada tabel di bawah ini!**

## KOSAKATA BARU YANG KALIAN TEMUKAN :

No	Kata	Arti kata
1		
2		
3		
4		
5		

4. **Buatlah kalimat dari kata-kata yang kalian tuliskan tadi pada tabel di bawah ini!**

No	Kata	Kalimat
1		
2		
3		
4		
5		

5. **Tuliskan Kesimpulan mu tentang perubahan wujud dan pemanasan global yang telah kamu baca, pada format di bawah ini!**

1. Pemanasan Global  
adalah.....
2. Bencana yang akan terjadi jika pemanasan Global dibiarkan  
adalah.....  
...
3. Hal-hal yang dapat dilakukan oleh mu untuk mengurangi  
pemanasan global  
adalah.....

6. **Jika sudah selesai, kirimkan hasil kerja mu ke WA grup!**

## LKPD 2

### Alat dan bahan :

1. Alat tulis (pensil, pulpen, penghapus, penggaris)
2. Buku Tema K13
3. Jam (jam tangan/jam dinding)
4. Berbagai jenis pakaian

**Tujuan Kegiatan : 1. Menafsirkan konversi satuan waktu baku ke satuan waktu baku lain nya dengan tepat.**

**1. Langkah-langkah kegiatan Permainan BINGO dalam mengkonversi waktu :**

### Mari, bermain Bingo!

1. Bermainlah dengan adik, kakak, atau orang tua mu! Setiap kelompok terdiri atas dua orang.
2. Guntinglah kartu yang ada di buku siswa!
3. Setelah digunting, kocoklah kartu tersebut. Letakkan di tengah pemain dalam keadaan tertutup!
4. Setiap peserta mendapatkan gilirannya secara bergantian untuk mengambil kartu
5. Siswa yang mendapat kartu harus menyelesaikan soal dalam kartu tersebut. **CONTOH:**

1 jam 15 menit = ..... menit

6. Siswa yang dapat menjawab dengan tepat, boleh memberi tanda silang (x) atau tanda lingkaran (o). Pada bagan lakukan secara bergantian.
7. Siswa yang berhasil menandai dengan benar dan membentuk garis ( ↘ , \_ , | ) segera berteriak "BINGO!". Siswa inilah yang menjadi juaranya.
8. Tulislah hasil permainan Bingo pada tabel di bawah ini !

## KOTAK PERMAINAN BINGO

X	0	
	X	
0		X

2. Untuk memantapkan pemahaman, isilah contoh soal berikut.  
Konversikan/rubahlah satuan waktu di bawah ini kedalam satuan waktu yang diminta!

3 jam 40 menit = ...  
menit

120 menit = ... jam



# LKPD 3

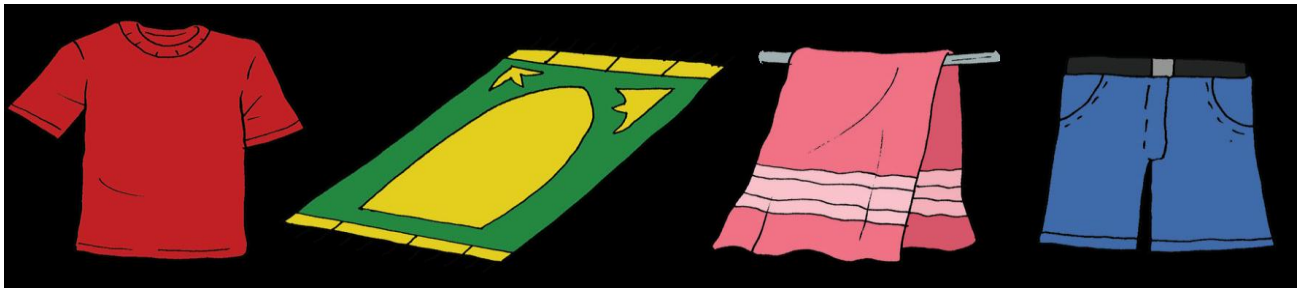
## Alat dan bahan :

1. Alat tulis (pensil, pulpen, penhghapus, penggaris)
2. Buku Tema K13
3. Jam (jam tangan/jam dinding)
4. Berbagai jenis pakaian

**Tujuan Kegiatan : Menggunakan bermacam teknik melipat kain dengan (minimal menggunakan 1 macam teknik dengan tepat)**

Kekuasaan Tuhan sangat luar biasa. Tahukah kamu posisi matahari yang sangat ideal dengan bumi? Posisi ini mengakibatkan bumi tidak terlalu panas dan tidak terlalu dingin. Panas matahari tidak membuat semua air menguap. Masih cukup air di muka bumi ini setiap harinya. Setiap hari kita membutuhkan sinar matahari untuk mengeringkan baju setelah dicuci. Pernahkah kamu membantu ibu menjemur pakaian? Atau membantu melipat setelah kering?

Lipatlah aneka jenis pakaian atau perlengkapan berbahan kain yang tersedia di rumah mu. Berlatih lah terus agar lipatan mu lebih rapi lagi! Kamu diharapkan sudah dapat melipat dengan rapi. Berilah tanda centang (v), jika sudah dapat melipat!



No.	Jenis Pakaian/ Perlengkapan Bahan Kain	Sudah Dapat Melipat dengan Rapi	Belum Dapat Melipat dengan Rapi
1			
2			
3			
4			
5			



**TERIMAKASIH  
SELALU SEMANGAT BELAJAR  
TETAP JAGA KESEHATAN**