

# **LEMBAR KERJA PESERTA DIDIK**

**KELAS 6**

**Semester 1**

**TEMA 3 (GLOBALISASI )**

**SUBTEMA 1 ( GLOBALISASI DI SEKITARKU )**

**PEMBELAJARAN 1**



# DAFTAR ISI

1. Petunjuk Penggunaan LKPD
2. Tujuan Pembelajaran
3. Kegiatan 1 Menyajikan informasi peran sosial budaya Indonesia di Negara Asean
4. Kegiatan 2 Menulis informasi penting dari setiap paragraf
5. Kegiatan 3 Menyajikan laporan cara kerja hidromikro





## **PETUNJUK PENGGUNAAN LKPD**

**Sebelum kalian menggunakan LKPD ini, ada beberapa hal yang harus diperhatikan diantaranya :**


- 1. Bacalah petunjuk dan Langkah kegiatan secara cermat dan teliti**
- 2. Lakukan kegiatan secara runtut dan tanyakan kepada gurumu jika ada yang belum kamu pahami**
- 3. Apabila telah selesai maka rapikan Kembali alat dan bahan yang kalian gunakan dalam kegiatan tersebut**



# TUJUAN LKPD

Setelah menyelesaikan LKPD ini, diharapkan peserta didik dapat memahami hal-hal berikut :

1. Mampu menyajikan informasi tentang peran Indonesia dalam kerjasama di bidang sosial budaya dalam lingkup ASEAN
2. Mampu menyajikan informasi penting dari teks tentang cara menghasilkan energi listrik dalam bentuk visual
3. Mampu melaporkan hasil pengamatan tentang cara menghasilkan energi listrik dengan tepat.





**LEMBAR KERJA PESERTA DIDIK 1**  
**JUDUL : Peran Sosial Budaya Indonesia di Negara ASEAN**

Nama : .....

Tujuan : Menuliskan informasi

Langka- Langkah :

1. Carilah informasi tentang berbagai bentuk kerja sama di bidang sosial dan budaya yang dilakukan oleh Indonesia dengan negara-negara ASEAN.
2. Kamu bisa mencari informasi tersebut di berbagai media, seperti surat kabar, majalah, atau artikel-artikel berita di media elektronik
3. Tuliskan informasi yang kamu dapat dalam diagram berikut!



## Kerja sama Indonesia dengan Negara-Negara di Asia Tenggara di Bidang Sosial Budaya di Masa Globalisasi

Bentuk Kerja sama

Peran Indonesia dalam hubungan kerja sama dengan negara di Asia Tenggara



Sosial Budaya



---

---

---

---

---

---

---

---

---

---

---

---

---

---

---

---

---

---

---

---



**LEMBAR KERJA PESERTA DIDIK 2**  
**JUDUL : Menulis informasi dari setiap paragraf**

Nama : .....

Tujuan : Menulis informasi

Langka- Langkah :

1. Bacalah dengan teliti kembali teks tentang Menghasilkan Energi Listrik
2. Tandailah informasi penting dari setiap paragraf kalimat utama
3. Kemudian tuliskanlah informasi tersebut pada diagram yang telah disediakan



**Paragraf 1:  
Topik Masalah**

**Paragraf 2: Deret Penjelas**

**Paragraf 3: Deret Penjelas**

**Paragraf 4:  
Simpulan dan pesan/  
pendapat pribadi penulis**





**LEMBAR KERJA PESERTA DIDIK 3**  
**JUDUL : Pembangkit Listrik Hidromikro**

Nama : .....

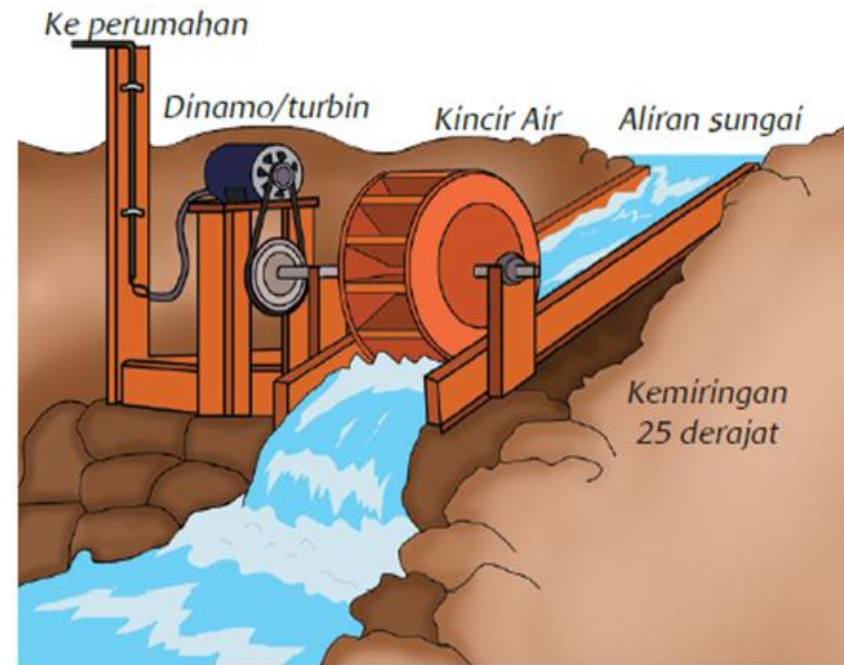
Tujuan : Mengetahui proses dihasilkannya energi listrik oleh pembangkit listrik mikrohidro

Langka- Langkah :

1. Simak video dan baca Kembali tentang pembangkit listrik tenaga air
2. Diskusikanlah terlebih dahulu dengan teman sekelasmu dan juga gurumu
3. Tuliskan bagaimana listrik dihasilkan di PLTA
4. Isilah tabel di bawah ini sesuai dengan judul tabel
5. Kemudian tuliskan kesimpulannya




Amati gambar pembangkit tenaga listrik mikrohidro berikut.



Cermati kembali proses menghasilkan energi listrik pada teks sebelumnya.

Tuliskan proses dihasilkannya energi listrik oleh pembangkit listrik mikrohidro. Kamu dapat menambahkan gambar pada tulisanmu.



**TAHAPAN**

**ALUR CERITA**




# KESIMPULAN

