

PERANGKAT PEMBELAJARAN
LEMBAR KERJA PESERTA DIDIK
(LKPD)

KURIKULUM 2013

KELAS 1V MATA PELAJARAN AL-QUR'AN HADITS



Oleh :

ABDUL HADI, S.Pd.I

FAKULTAS ILMU TARBIYAH DAN KEGURUAN UNIVERSITAS ISLAM NEGERI

RADEN FATAH PALEMBANG

TAHUN 2021

Pelajaran 1

Mari Belajar Surah An-Nasr

Amati dan ceritakan gambar berikut!



Apa hubungan gambar di atas dengan tema materi ? ceritakan sesuai pengamatanmu!

.....

.....

.....

.....

.....

.....

.....

.....

.....

.....

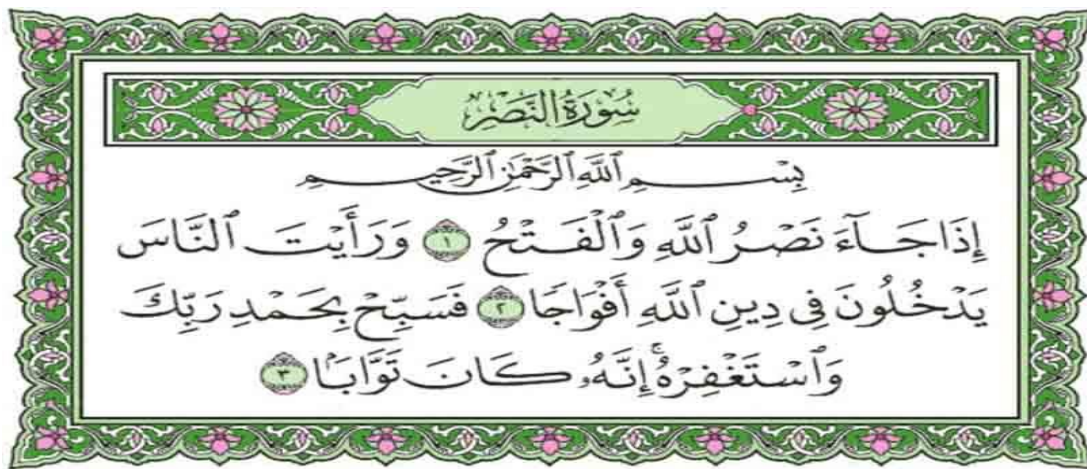
.....



A. Membaca Surah An-Nasr



Amati gambar berikut!



- Sebelum membaca surah An-Nasr, cermati terlebih dahulu tulisannya. Ayo, baca surah An-Nasr berikut dengan tartil, awali dengan membaca basmalah:
- Surah An-Nasr terdiri dari berapa ayat? Apa manfaat membaca surah An-Nasr? Surah An-Nasr dapat digunakan dalam Salat. Kamu dapat membacanya setelah bacaan Al-Fatihah.

.....

.....

.....

.....

.....

.....

.....





Kegiatan

1. Baca dan lafalkan satu ayat dari surah An-Nasr tersebut beberapa kali sampai bacaanmu fasih dan benar. Kalau sudah fasih dan benar lanjutkan ke ayat berikutnya secara berulang-ulang sehingga bacaanmu fasih dan benar semuanya.
2. Pada lafal surah An-Nasr terdapat beberapa hukum bacaan yang perlu dicermati dan diketahui. Kamu tentu sudah pernah mempelajari beberapa hukum bacaan di kelas sebelumnya, misalnya: *al-qamariyah*, *al-syamsiyah*, *qalqalah* dan lain sebagainya.



Aku bisa

1. Bacalah Surah An-Nasr dengan tartil dan fasih, demonstrasikan bacaanmu di depan bapak ibumu!

Tempat pengerja'an

.....

.....

.....

.....

.....

.....

.....





Ayo berlatih

- Tuliskan kembali surah An-Nasr pada kolom yang tersedia dengan meniru lafal di sebelahnya!

LATIHAN MENULIS	LAFAL
B. Mengartikan Surah An-Nasr	إِذَا جَاءَ نَصْرُ اللَّهِ وَالْفَتْحُ
	وَرَأَيْتِ النَّاسَ يَدْخُلُونَ فِي دِينِ اللَّهِ أَفْوَاجًا
	فَسَبِّحْ بِحَمْدِ رَبِّكَ وَاسْتَغْفِرْهُ إِنَّهُ كَانَ تَوَّابًا

B. Mengartikan Surah An-Nasr

1. Mufradat (Arti Kata)

Ayo lafalkan *mufradat* di bawah ini dengan baik, ikutilah contoh pelafalan gurumu!

apabila	:	إِذَا
datang	:	جَاءَ
pertolongan Allah	:	نَصْرُ اللَّهِ
dan kemenangan	:	وَالْفَتْحُ
engkau melihat	:	رَأَيْتِ
manusia	:	النَّاسَ
mereka masuk	:	يَدْخُلُونَ
agama	:	دِينِ
berbondong-bondong	:	أَفْوَاجًا
maka bertasbihlah	:	فَسَبِّحْ
tuhanmu	:	رَبِّكَ
dan mohonlah ampun kepada-Nya	:	وَاسْتَغْفِرْهُ
sesungguhnya Dia (Allah)	:	إِنَّهُ
adalah Maha Penerima taubat	:	كَانَ تَوَّابًا





Kegiatan

Ayo Lafalkanlah berulang kali hingga kamu bisa hafal.

- Terjemahkanlah Surah an-Nasr



Kegiatan

- Setelah membaca *mufradat* surah an-Nasr di atas, susunlah bersama teman sebangkumu arti kata tersebut menjadi terjemahan yang sempurna, kemudian cocokkan hasil terjemahan kalian dengan terjemahan berikut ini!
1. Dengan Nama Allah Yang Maha Pengasih, Maha Penyayang.
 2. Apabila telah datang pertolongan Allah dan kemenangan
 3. Dan engkau melihat manusia berbondong-bondong masuk agama Allah, Maka bertasbihlah dengan memuji Tuhanmu dan mohonlah ampunan kepada-Nya. Sungguh, Dia Maha Penerima taubat




- Bacalah surah An-Nasr ayat demi ayat beserta terjemahnya, lakukanlah berulang-ulang hingga lancar dan hafal.



C. Memahami Isi kandungan Surah An-Nasr

- Amati dan ceritakan gambar berikut!



Tahukah kamu sebab-sebab turun (*asbabun nuzul*) dan isi kandungan surah An-Nasr? Ayo baca dan pahami uraian berikut!

Surah An-Nasr tergolong surah Madaniyyah sesudah hijrah, terdiri dari 3 (tiga) ayat, merupakan surah ke 110 diturunkan setelah surah At-Taubah. An-Nasr artinya pertolongan. Nama An-Nasr diambil dari ayat pertama surah An-Nasr.

Surah An-Nasr mengandung perintah untuk memuji syukur dengan bertasbih mengingat keagungan Allah atas kemenangan yang telah diraih dan meminta ampunan atas segala kesalahan yang telah dilakukan.

Surah An-Nasr memberikan semangat akan datangnya pertolongan Allah kepada Nabi Muhammad Saw. dan Kaum Muslimin.

Tempat pengerja'an

.....
.....
.....
.....
.....
.....
.....





Kegiatan

1. Ayo jelaskan hasil telaahmu terhadap isi kandungan surah An-Nasr.
2. Diskusikan dengan temanmu apa pokok isi kandungan An-Nasr.



Aku bisa

1. Aku berani maju di depan kelas untuk menjelaskan pokok isi kandungan surah An-Nasr
2. Aku bisa membiasakan sikap suka tolong-menolong dalam kebaikan
3. Aku terbiasa membaca tasbih dan istighfar sehari-hari



Hati-hati

Tolong menolonglah kamu dalam kebaikan dan takwa dan janganlah kamu tolong menolong dalam melakukan perbuatan dosa dan permusuhan

Tempat pengerja'an

.....

.....

.....

.....

.....

.....

.....



Ayo berlatih



A. Jawablah pertanyaan berikut dengan benar!

1. Apa artinya An-Nasr?
2. Tulislah ayat ke-1 dari surah An-Nasr!
3. Tulislah terjemah ayat ke-3 dari surah An-Nasr!
4. Sebutkan 2 (dua) perintah Allah yang terkandung dalam surah An-Nasr?
5. Apakah yang kita lakukan jika terlanjur berbuat dosa?



B. Berilah Tanda Centang (✓) Pada Kolom Sangat Setuju, Setuju Atau Tidak Setuju, Yang Sesuai!

No	Pernyataan	Sangat Setuju	Setuju	Tidak Setuju
1	Hakekat semua pertolongan datangnya dari Allah			
2	Rezeki yang kita terima adalah milik kita sepenuhnya yang bebas kita gunakan untuk bersenang-senang			
3	Bertobatlah dan mohonlah ampun atas segala dosa yang kita perbuat			
4	Aku senang membaca istighfar dan tasbih setiap selesai Salat			
5	Jika kita ditimpa kesusahan hendaklah bersabar dan mengharap pertolongan Allah			



- Ayo demontrasikan hafalanmu surah An-Nasr beserta terjemahnya dengan benar, di depan kelas!





Tugasku

A. Tugas Individu

Hafalkan surah An-Nasr beserta terjemahnya! Dan tunjukkan hafalanmu dihadapan orang tuamu! Kemudian mintalah orang tua untuk menyimpannya. Kemudian, mintalah agar dia memberikan penilaian atas hafalan kamu! Berilah tanda centang (✓) pada kolom hafal atau belum hafal yang sesuai!

Hafalan lafal dan terjemah surah An-Nash

No	Pernyataan	Sangat Setuju	Setuju	Tidak Setuju
1	Hakekat semua pertolongan datangnya dari Allah			
2	Rezeki yang kita terima adalah milik kita sepenuhnya yang bebas kita gunakan untuk bersenang-senang			
3	Bertobatlah dan mohonlah ampun atas segala dosa yang kita perbuat			
4	Aku senang membaca istighfar dan tasbih setiap selesai Salat			
5	Jika kita ditimpa kesusahan hendaklah bersabar dan mengharap pertolongan Allah			

Paraf Orang Tua



Pelajaran 2

Mari Belajar Surah Al-Kautsar

Amati dan ceritakan gambar berikut!



1. Tulis Dan ceritakan di bawah ini sesuai kemampuanmu!

.....
.....
.....
.....
.....
.....
.....

2. Buatlah pertanyaan berdasar gambar di atas, misalnya: “Apakah contoh nikmat Allah yang terdapat pada gambar di atas?”

.....
.....
.....
.....
.....
.....



A. Membaca Surah Al-Kautsar

Amati gambar berikut!



Apakah kalian sudah pernah membaca surah Al-Kautsar? Sudahkah kalian menghafalnya

Ayo, baca surah Al-Kautsar berikut dengan tartil, awali dengan membaca basmalah:



Kegiatan

1. Bacalah surah Al-Kautsar tersebut berulang kali ayat demi ayat sampai bacaanmu fasih dan benar. Kalau sudah fasih dan benar satu ayat lanjutkan ke ayat berikutnya secara berulang-ulang sehingga bacaanmu fasih dan benar semuanya.
2. Pada lafal surah Al-Kautsar terdapat beberapa hukum bacaan yang perlu dicermati. Kamu tentu sudah pernah mempelajari beberapa hukum bacaan di kelas sebelumnya. Misalnya *ghunnah*, *al-qamariyah*, *al-syamsiyah*, *qalqalah* dan lain sebagainya.





Aku bisa

- Bacalah Surah Al-Kautsar dengan tartil dan fasih, demonstrasikan bacaanmu di depan orang tuamu.



Ayo berlatih

Tuliskan kembali Surah Al-Kautsar pada kolom yang tersedia dengan meniru lafal di sebelahnya

Latihan Menulis	Lafal
	إِنَّا أَعْطَيْنَاكَ الْكَوْثَرَ
	فَصَلِّ لِرَبِّكَ وَأَنْحِرْ
	إِنَّ شَانِئَكَ هُوَ الْأَبْتَرُ



B. Mengartikan surah Al-Kautsar

B. Mengartikan surah Al-Kautsar

1. *Mufradat* (Arti Kata)

Ayo cermati *mufradat* berikut dan bacalah berulang-ulang supaya kamu bisa hafal!

sesungguhnya Kami

: إِنَّا

Kami telah memberikan kepadamu

: أَعْطَيْنَاكَ

nikmat yang banyak

: الْكُثْرَ

maka Salatlah

: فَصَلِّ

karena Tuhanmu

:

لِرَبِّكَ

dan berkurbanlah

:

وَأَنْحَرْ

orang-orang yang membencimu

:

شَانِيكَ

dia

:

هُوَ

terputus

:

الْأَيْتُرَ



Kegiatan

- Ayo kita mengingat *mufradat* surah Al-Kautsar tersebut di atas!
- Bagaimana cara mengingatnya hingga bisa hafal *mufradat* surah Al-Kautsar? Caranya sederhana, yaitu melafalkan secara berulang hingga hafal.
- Ayo, Lafalkanlah berulang kali hingga kamu bisa hafal!





Aku bisa

- Bacalah *mufradat* surah Al-Kautsar tersebut secara berulang-ulang sehingga kamu bisa mengerti dan hafal !

2. Terjemahan surah Al Kautsar



Kegiatan

- Setelah membaca *mufradat* surah Al Kautsar di atas, susunlah bersama teman sebangkumu arti kata tersebut sehingga menjadi kalimat dan terjemahan yang sempurna! Kemudian cocokkan hasil terjemahan kalian dengan terjemahan berikut ini:

Dengan Nama Allah Yang Maha Pengasih, Maha Penyayang.

1. Sungguh, Kami telah memberimu (Muhammad) nikmat yang banyak.
2. Maka laksanakanlah Salat karena Tuhanmu, dan berkorbanlah (sebagai ibadah dan mendekatkan diri kepada Allah).
3. Sungguh, orang-orang yang membencimu dialah yang terputus (dari rahmat Allah).

Tempat pengerja'an

.....

.....

.....

.....

.....

.....

.....

.....



C. Memahami Pokok Isi Kandungan Surah Al-Kautsar



Tahukah kamu sebab-sebab turun (*asbabun nuzul*) dan isi kandungan surah al-Kautsar? ayo baca dan pahami uraian berikut!

Surah al-Kautsar adalah surah ke-108 dalam Al-Qur'an, yang terdiri dari 3 (tiga) ayat, tergolong surah Makkiyah, diturunkan di Mekah setelah Surah al-'Adiyat. Al-Kaustar artinya nikmat yang banyak atau juga berarti salah satu nama telaga di surga. Nama al-Kautsar diambil dari ayat pertama surah Al-Kautsar.

Surah Al-Kautsar diturunkan kepada Nabi Muhammad Saw. berkenaan dengan ejekan kaum kafir Quraisy sepeninggal putra nabi yang bernama Qosim. Sehingga mereka menjuluki Nabi sebagai al-Abtar, artinya yang terputus (tidak memiliki keturunan sebagai generasi penerus). Allah Saw. agar bersyukur atas segala nikmat yang telah diberikan Allah kepadanya,





Kegiatan

- Cermati dan pahami penjelasan tentang pokok isi kandungan an-Nasr di atas.
- Silakan bertanya hal-hal yang berhubungan dengan isi kandungan surah an-Nasr yang belum kalian pahami.
- Diskusikan secara berkelompok dengan temanmu tentang pokok isi kandungan an-Nasr.
- Presentasikan hasil diskusi kalian di depan kelas secara bergantian dengan tertib.



Aku bisa

- Aku berani maju ke depan kelas untuk menjelaskan pokok isi kandungan surah al-Kautsar
- Aku rajin Salat dan rela berkorban sebagai bentuk mensyukuri nikmat Allah

Tempat pengerja'an

.....

.....

.....

.....

.....

.....

.....



A. jawablah pertanyaan di bawah ini dengan tepat !

1. Apakah artinya al-Kautsar?
2. Tulislah surah al-Kautsar ayat ke-1!
3. Sebutkan 2 (dua) perintah Allah yang tercantun dalam surah al-Kautsar?
4. Tulislah terjemah surah al-Kautsar ayat ke-2?
5. Apakah yang dimaksud dengan orang yang terputus pada ayat ke-3 surah Al- Kautsar?

B. Berilah tanda Centang (✓) pada kolom sangat setuju, setuju atau tidak setuju yang sesuai!

No	Pernyataan	Sangat Setuju	Setuju	Tidak Setuju
1	Aku menyisihkan sebagian dari uang jajanku untuk dana sosial			
2	Pak Edo pengusaha sukses namun dia tidak mau berkorban karena tidak ingin menyakiti hewan			
3	Rosid tidak berangkat mengaji Al-Qur'an di TPQ karena sedang ada film kartun yang menarik			
4	Hamidah rajin membantu ibunya memasak sebagai bentuk berbakti kepadanya			



5	Riska rajin Salat lima waktu sebagai bentuk syukur nikmat yang banyak yang telah diterimanya			
---	--	--	--	--



Tugasku

A. Tugas Individu

Buatlah data orang-orang yang berkorban setahun kemarin di sekitarmu!

Catatlah sebagaimana contoh format di bawah ini:

No	Nama	Jenis Hewan Kurban

Hafalkan surah al-Kautsar dan terjemahnya dan tunjukkan hafalanmu di hadapan orang tuamu, mintalah orang tua atau keluargamu untuk menyimaknya. Kemudian, mintalah agar dia memberikan penilaian atas hafalan kamu!

Berilah tanda centang (✓) pada kolom hafal atau belum hafal sesuai dengan hasil belajarmu!

Hafalan lafal dan terjemah surah Al-Kautsar.



Ayat	Hafal	Belum hafal
إِنَّا أَعْطَيْنَاكَ الْكَوْثَرَ		
فَصَلِّ لِرَبِّكَ وَأَنْحِرْ		
إِنَّ شَانِئَكَ هُوَ الْأَبْتَرُ		

Paraf Orang Tua

B. Tugas Kelompok

Secara berkelompok diskusikan isi kandungan surah an-Nasr dengan kelompokmu. Tulislah surah al-Kautsar dan terjemahnya seindah mungkin di kertas manila kemudian pajanglah di dinding kelasmu dengan rapi!



Pelajaran 3

Mari Mengenal Surah Al-'Adiyat

A. Membaca Surah al-'Adiyat

Amati dan ceritakan gambar berikut!



Sudahkah kalian membaca Al-Qur'an setiap hari? surah apa yang kalian baca tadi malam? Isi komentar kalian di bawah ini!

Tempat pengerja'an

.....
.....
.....
.....
.....
.....
.....





Kegiatan

- Cermati lafal surah al-'Adiyat berikut!
- Simaklah terlebih dahulu contoh bacaan guru!
- Perhatikan dan dengarkan dengan baik!
- Bacalah surah al-'Adiyat di bawah ini dengan fasih dan tartil, awali dengan membaca basmalah!

بِسْمِ اللَّهِ الرَّحْمَنِ الرَّحِيمِ

وَالْعَادِيَاتِ ضَبْحًا (١) فَالْمُورِيَاتِ قَدْحًا (٢) فَالْمُغِيرَاتِ صُبْحًا (٣) فَأَثَرْنَ
بِهِ نَقْعًا (٤) فَوْسَطْنَ بِهِ جَمْعًا (٥) إِنَّ الْإِنْسَانَ لِرَبِّهِ لَكَنُودٌ (٦) وَإِنَّهُ عَلَى
ذَلِكَ لَشَهِيدٌ (٧) وَإِنَّهُ لِحُبِّ الْخَيْرِ لَشَدِيدٌ (٨) أَفَلَا يَعْلَمُ إِذَا بُعْثِرَ مَا فِي
الْقُبُورِ (٩) وَحُصِّلَ مَا فِي الصُّدُورِ (١٠) إِنَّ رَبَّهُم بِهِمْ يَوْمَئِذٍ لَّخَبِيرٌ (١١)



Alif lam ada dua bagian, yaitu:

a. *Alif lam Qomariyah* dibacanya dengan jelas.

Contoh:

Contoh:

<i>Alif lam Qomariyah</i> (ال) bertemu ع	وَالْعَادِيَاتِ
<i>Alif lam Qomariyah</i> (ال) bertemu إ	إِنَّ الْإِنْسَانَ

Berikan 3 contoh baca'an *Alif lam Qomariyah* !

- 1.
- 2.
- 3.

b. *Alif lam Syamsiyah* dibacanya tidak jelas atau dibaca melebur.

Contoh:

<i>Alif lam Syamsiyah</i> (ال) bertemu ص	فِي الصُّدُورِ
<i>Alif lam Syamsiyah</i> (ال) bertemu ن	وَرَأَيْتَ النَّاسَ

Berikan 3 contoh baca'an *Alif lam Syamsiyyah* !

1.
2.
3.





- Bacalah Surah al-'Adiyat dengan tartil dan fasih, demonstrasikan bacaanmu di depan kelas secara bergantian dengan tertib.

B. Mari Menghafal Surah Al-'Adiyat

Surah al-'Adiyat terdiri dari 11 ayat yang menempati urutan ke-100 dalam Al-Qur'an. Surah al-'Adiyat tergolong surah Makiyah yang diturunkan sesudah surah al-Ashr. Nama al-'Adiyat diambil dari ayat pertama dari kata "al-'Adiyat" yang artinya Kuda Perang.

Untuk menghafal surah al-'Adiyat tidak sulit, jangan menghafal secara keseluruhan tapi hafalkan sedikit demi sedikit (ayat-per-ayat), ulangi beberapa kali sampai hafal, setelah hafal satu ayat lanjutkan ayat berikutnya lalu ulangi dari ayat yang sebelumnya, tentu sangat mudah menghafalnya bila kamu sungguh-sungguh.

Untuk mengecek kemampuan hafalanmu, lakukan dengan teman sebangkumu saling menyimak hafalan secara bergantian, isilah blanko penilaian kemampuan hafalan berikut.



Berilah tanda centang (√) pada kolom hafal atau belum hafal yang sesuai!

No	Lafal	Kemampuan Menghafal	
		Hafal	Belum
1.	وَالْعَادِيَاتِ ضَبْحًا		
2.	فَالْمُورِيَاتِ قَدْحًا		
3.	فَالْمُغِيرَاتِ صُبْحًا		
4.	فَأَثَرُنَّ بِهِ نَقْعًا		
5.	فَوْسَطْنَنَ بِهِ جَمْعًا		
6.	إِنَّ الْإِنْسَانَ لِرَبِّهِ لَكَنُودٌ		
7.	وَإِنَّهُ عَلَىٰ ذَٰلِكَ لَشَهِيدٌ		
8.	وَإِنَّهُ لِحُبِّ الْخَيْرِ لَشَدِيدٌ		
9.	أَفَلَا يَعْلَمُ إِذَا بُعْثِرَ مَا فِي الْقُبُورِ		
10.	وَحُصِّلَ مَا فِي الصُّدُورِ		
11.	إِنَّ رَبَّهُم بِهِمْ يَوْمَئِذٍ لَّخَبِيرٌ		



Ayo berlatih



- Tuliskan kembali surah Al-'Adiyat pada kolom yang tersedia dengan meniru lafal di sebelahnya!

Latihan Menulis	Lafal
.....	وَالْعَادِيَاتِ ضَبْحًا
.....	فَالْمُورِيَّاتِ قَدْحًا
.....	فَالْمُغِيرَاتِ صُبْحًا
.....	فَأَثَرُنَّ بِهِ تَقَعًّا
.....	فَوْسَطْنَ بِهِ جَمْعًا
.....	إِنَّ الْإِنْسَانَ لِرَبِّهِ لَكَنُودٌ
.....	وَإِنَّهُ عَلَىٰ ذَلِكٍ لَّشَهِيدٌ
.....	وَإِنَّهُ لِحُبِّ الْخَيْرِ لَشَدِيدٌ
.....	أَفَلَا يَعْلَمُ إِذَا بُعْثِرَ مَا فِي الْقُبُورِ
.....	وَحُصِّلَ مَا فِي الصُّدُورِ
.....	إِنَّ رَبَّهُم بِهِمْ يَوْمَئِذٍ لَّخَبِيرٌ



Aku bisa



- Setelah membaca surah surah al-'Adiyat secara berulang-ulang, kini aku bisa hafal dan aku akan sering membacanya ketika Salat.
- Hafalkan surah Al-'Adiyat dengan benar! Dan tunjukkan hafalanmu dihadapan orang tuamu! kemudian mintalah orang tuamu untuk menyimaknya dan memberikan penilaian atas hafalan kamu!



Tugasku

- Berilah tanda centang (√) pada kolom hafal atau belum hafal yang sesuai!

No	Lafal	Kemampuan Menghafal	
		Hafal	Belum
1.	وَالْعَادِيَاتِ ضَبْحًا		
2.	فَالْمُورِيَاتِ قَدْحًا		
3.	فَالْمُغِيرَاتِ صُبْحًا		
4.	فَأَثَرُنَّ بِهِ تَقَعًا		
5.	فَوْسَطِنَّ بِهِ جَمْعًا		
6.	إِنَّ الْإِنْسَانَ لِرَبِّهِ لَكَنُودٌ		



7.	وَإِنَّهُ عَلَىٰ ذَٰلِكَ لَشَهِيدٌ		
8.	وَإِنَّهُ لِحُبِّ الْخَيْرِ لَشَدِيدٌ		
9.	أَفَلَا يَعْلَمُ إِذَا بُعْثِرَ مَا فِي الْقُبُورِ		
10.	وَحُصِّلَ مَا فِي الصُّدُورِ		
11.	إِنَّ رَبَّهُم بِهِمْ يَوْمَئِذٍ لَّخَبِيرٌ		

Paraf Orang Tua



Pelajaran 4

Mari Belajar Hadis Tentang Niat

Amati dan ceritakan gambar berikut!



Sudahkah kamu berniat ketika hendak melakukan suatu kegiatan?. Niat itu sangat penting, apalagi dalam beribadah kepada Allah Swt. hendaklah kita memulainya dengan Niat.

Sebelum melakukan sesuatu perbuatan hendaknya kita menata niat. tuliskan niat sesuai ilustrasi gambar di atas!

عَنْ عُمَرَ بْنِ الْخَطَّابِ رَضِيَ اللَّهُ عَنْهُ أَنَّ رَسُولَ اللَّهِ صَلَّى اللَّهُ عَلَيْهِ وَسَلَّمَ
قَالَ : إِنَّمَا الْأَعْمَالُ بِالنِّيَّاتِ وَإِنَّمَا لِكُلِّ امْرِيٍّ مَا تَوَى (رَوَاهُ الْبُخَارِيُّ)

A. Membaca Hadis tentang Niat



- Baca berkali-kali sampai benar-benar hafal !
- Kemudian praktikkan menghafal hadis tentang niat dengan cara membaca atau menirukan bacaan orang lain. Lakukanlah secara berulang-ulang setiap penggalan hadis tersebut, jika sudah hafal satu penggalan lanjutkan ke penggalan berikutnya sehingga kamu hafal secara keseluruhan dengan lancar.
- Untuk mengetahui kemampuan hafalanmu, mintalah teman sebangkumu untuk menyimaknya.
- Berilah tanda centang (√) pada kolom hafal atau belum hafal sesuai dengan hasil belajarmu!

Lafal	Kemampuan menghafal	
	Sudah	Belum
عَنْ عُمَرَ بْنِ الْخَطَّابِ رَضِيَ اللَّهُ عَنْهُ		
أَنَّ رَسُولَ اللَّهِ صَلَّى اللَّهُ عَلَيْهِ وَسَلَّمَ قَالَ		
إِنَّمَا الْأَعْمَالُ بِالنِّيَّاتِ		
وَإِنَّمَا لِكُلِّ امْرِئٍ مَا نَوَى		
(رَوَاهُ الْبُخَارِيُّ)		



- Bacalah hadis tentang niat dengan fasih, demonstrasikan bacaanmu di depan kelas.

B. Mengartikan Hadis tentang Niat

1. *Mufradat* (Arti Kata)

Ayo lafalkan *mufradat* dibawah ini dengan baik, ikutilah contoh pelafalan



- Ayo pahami *mufradat* hadis tentang niat tersebut diatas dan lafalkanlah berulang kali hingga kamu bisa hafal!

dari	:	عَنْ
berkata	:	قَالَ
sesungguhnya	:	إِنَّمَا
amal perbuatan	:	الْأَعْمَالُ
bergantung kepada niat	:	بِالنِّيَّاتِ
setiap	:	كُلِّ
orang	:	أَمْرِي
apa-apa, sesuatu	:	مَا
yang diniatkan	:	تَوَى



2. Terjemah Hadis

“Dari Umar bin Khattab ra. Berkata, sesungguhnya Rasulullah Saw. bersabda: *Sesungguhnya sah atau tidaknya suatu amal, bergantung kepadanya. Dan yang dianggap amal setiap orang adalah apa yang ia diniatkan*”. (Hadis Riwayat Bukhari Mulim)



Ayo, kamu pasti bisa

- Ayo Menghafal Bersama Teman
- Buatlah kelompok terdiri dari 3 anak, tulis namanya pada format berikut,

NO Absen	Nama Siswa	Hafalan lafal hadis		Hafalan terjemah hadis	
		Hafal	Belum	Hafal	Belum

- memberi tanda (√) pada kolom hafal atau belum yang sesuai, lakukan secara bergantian sampai ketiga-tiganya hafal.





Aku bisa

R Bacalah hadis tentang niat beserta terjemahnya, lakukanlah berulang-ulang hingga hafal dengan fasih dan lancar.

C. Memahami Pokok Isi Kandungan Hadis tentang Niat

Amati dan ceritakan gambar berikut!



- Apa hubungannya dengan niat?
- Niat bagaimana yang baik dan benar?



Aku bisa

- Aku berani menjelaskan pokok isi kandungan hadis tentang niat di depan kelas.
- Aku terbiasa menata niat saat melakukan ibadah.





Ayo berlatih

A. Jawablah pertanyaan di bawah ini dengan benar !

1. Siapa yang meriwayatkan hadis tentang niat?
2. Apakah yang dimaksud dengan niat? Jelaskan!
3. Dimana letaknya niat?
4. Bagaimana peranan niat dalam melaksanakan amal ibadah?
5. Apa akibat bagi orang yang melakukan amal karena ingin dipuji?

Berilah tanda centang (√) dalam pada kolom sangat setuju, setuju atau tidak setuju yang sesuai!

No	Uraian	Sangat Setuju	Setuju	Tidak Setuju
1	Niat menentukan syahnya ibadah			
2	Saya melakukan niat di dalam hati			
3	Niat tidak penting, karena yang utama adalah perbuatannya			
4	Setiap ibadah selalu diawali dengan niat			
5	Kita harus meneladani segala perilaku Nabi Muhammad Saw.			



Tes performen

- Ayo demontrasikan hafalan hadis tentang niat beserta terjemahnya di depan kelas dengan benar!





Tugasku

- Menulis hadis tentang Niat
- Tulislah kembali hadis tentang niat pada kolom yang tersedia dengan menyalin lafal di sebelahnya pada format berikut!

Laihan Menulis	Lafal
.....	عَنْ عُمَرَ بْنِ الْخَطَّابِ رَضِيَ اللَّهُ عَنْهُ
.....	أَنَّ رَسُولَ اللَّهِ صَلَّى اللَّهُ عَلَيْهِ وَسَلَّمَ قَالَ
.....	إِنَّمَا الْأَعْمَالُ بِالنِّيَّاتِ
.....	وَإِنَّمَا لِكُلِّ امْرِئٍ مَا تَوَى
.....	(رَوَاهُ الْبُخَارِيُّ)

- Kalau sudah bisa menulis dengan menyalin, cobalah menulis lafal hadis tentang niat tersebut secara lengkap tanpa melihat teksnya, pada kolom di bawah ini. Insyaallah kamu bisa

.....

.....

.....

- Mintalah orang tuamu untuk memeriksa tulisan kamu sebelum diserahkan kepada guru.

Paraf Orang tua



Pelajaran 5

Mari Meningkatkan Takwa

Amati dan ceritakan gambar berikut!



Pernahkah kalian mengikuti Salat Jum'at? Apakah pesan yang sering kalian dengar disampaikan oleh khatib dalam khotbahnya sesuai gambar di atas ?

A. Membaca Hadis Tentang Takwa

Baca hadis di bawah ini secara berulang-ulang!

عَنْ أَبِي ذَرٍّ قَالَ : قَالَ رَسُولُ اللَّهِ صَلَّى اللَّهُ عَلَيْهِ وَسَلَّمَ :
إِتَّقِ اللَّهَ حَيْثُمَا كُنْتَ، وَاتَّبِعِ السُّبَّةَ الْحَسَنَةَ تَمَحُّهَا وَخَالِقِ النَّاسَ بِخُلُقِ
حَسَنٍ (رواه الترمذی)





Kegiatan

- Bacalah penggalan hadis tentang takwa satu demi satu beberapa kali, secara berulang- ulang.
- Kemudian praktikkan menghafal hadis tentang takwa mintalah teman sebangkumu untuk menyimaknya
- Berilah tanda centang (√) pada kolom hafal atau belum hafal sesuai dengan hasil belajarmu!

Lafal	Sudah Hafal	Belum Hafal
عَنْ أَبِي ذَرٍّ قَالَ		
قَالَ رَسُولُ اللَّهِ صَلَّى اللَّهُ عَلَيْهِ وَسَلَّمَ		
إِتَّقِ اللَّهَ حَيْثُمَا كُنْتَ		
وَاتَّبِعِ السَّيِّئَةَ الْحَسَنَةَ تَمَحُّهَا		
وَخَالِقِ النَّاسَ بِخُلُقٍ حَسَنٍ		
(رواه الترمذی)		



Aku bisa

- Bacalah hadis tentang takwa dengan fasih, demonstrasikan bacaanmu di depan kelas!



B. mengartikan Hadis Tentang Takwa

1. *Mufradat* (Arti Kata)

Amati *mufradat* (arti kata) di bawah ini. *Mufradat* ini sangat membantu kalian untuk menerjemahkan hadis tentang takwa. Bacalah lafal hadis setiap kata berikut beserta artinya dengan baik dan benar!

عَنْ	: dari	السَّيِّئَةَ	: perbuatan buruk
قَالَ	: berkata	الْحَسَنَةَ	: perbuatan baik
اتَّقِ	: bertakwalah	تَمَحُّهَا	: menghapusnya
حَيْثُمَا	: dimana saja	خَالِقِ	: bergaullah
كُنْتَ	: kamu berada	النَّاسِ	: manusia
وَ	: dan	بِحُلُقِ	: dengan akhlak
اتَّبِعِ	: ikutilah	حَسَنٍ	: yang baik



Kegiatan

- Ayo pahami *mufradat* hadis tentang takwa tersebut di atas dan lafalkanlah berulang kali hingga kamu bisa hafal!
- Untuk mengetahui kemampuanmu menghafal *mufradat* hadis takwa, bertanya-jawablah dengan teman pasanganmu bergantian!



Contoh:

No	Pertanyaan	Jawaban
1	Apa arti lafal إِتَّقِ ?
2	Yang artinya perbuatan baik adalah lafal?
3	Lafal حَيْثُمَا apa artinya?
	Dan seterusnya	

- Setelah mengetahui dan hafal mufradat di atas, terjemahkanlah penggalan hadis tentang takwa berikut dengan kalimatmu sendiri!

Terjemah	Lafal
.....	عَنْ أَبِي ذَرٍّ قَالَ
.....	قَالَ رَسُولُ اللَّهِ صَلَّى اللَّهُ عَلَيْهِ وَسَلَّمَ
.....	إِتَّقِ اللَّهَ حَيْثُمَا كُنْتَ
.....	وَاتَّبِعِ السَّيِّئَةَ الْحَسَنَةَ تَمَحُّهَا
.....	وَخَالِقِ النَّاسَ بِخُلُقٍ حَسَنٍ
.....	(رواه الترمذی)

- Setelah menerjemahkan penggalan hadis tentang takwa di atas, susunlah bersama teman sebangkumu terjemah penggalan hadis tersebut menjadi terjemahan yang sempurna!



2. Terjemah Hadis Tentang Takwa

Dari Abu Dzar ra. berkata; Rasulullah saw. bersabda: "*Bertakwalah kepada Allah di manapun kamu berada, dan ikutilah perbuatan buruk itu dengan perbuatan baik, niscaya akan menghapuskannya dan bergaullah kepada manusia dengan akhlak yang baik.*" (HR. At-Tirmidzi)



- Buatlah kelompok terdiri dari 3 anak, tulis nama pada format berikut, satu anak dari kelompok menghafal terjemah hadis tentang takwa tersebut, dua anak yang lain mendengarkan lalu memberi penilaian dengan memberi tanda centang (√), lakukan secara bergantian sampai ketiga-tiganya hafal.

no	Nama Siswa	Hafalan terjemah hadis		Nilai
		Sudah hafal	Belum hafal	

- Laporkan hasil hafalan kelompokmu kepada Bapak/Ibu Guru, agar temanmu yang belum hafal terjemah hadis tentang takwa mendapat bimbingan Bapak/Ibu Guru.





Aku bisa

- Bacalah hadis tentang takwa beserta terjemahnya, lakukanlah berulang-ulang hingga hafal dengan fasih dan lancar .
- Memahami Isi Kandungan Hadis Tentang Takwa Amati dan nyanyikan lagu berikut!

Mari Bertakwa

(Lirik : Gilang Sepatu Gilang)

Takwa mari bertakwa

Takwa dimana saja

Mengerjakan segala perintah-Nya

Dan menjauhi segala larangan-Nya

Agar kita berakhlak mulia

Selamat dunia dan akhiratnya

Allah dan rasul-Nya mengingatkan manusia untuk senantiasa bertakwa kepada Allah.

Tahukah kamu apa yang dimaksud dengan takwa? Menurut bahasa, takwa artinya patuh, taat atau menjaga. Sedangkan menurut istilah, takwa adalah menjalankan segala perintah Allah dan menjauhi segala larangan-Nya.



Berdasarkan hadis di atas terdapat tiga hal yang diperintahkan Rasulullah kepada umatnya.

Pertama, perintah untuk bertakwa kepada Allah.

Orang yang bertakwa kepada Allah senantiasa mematuhi semua perintah Allah Swt.



Adapun hikmah hikmah bagi orang yang bertakwa kepada Allah, diantaranya adalah sebagai berikut:

- Menjadi orang yang dimuliakan Allah.
- Diberi jalan keluar oleh Allah dari berbagai persoalan.
- Memperoleh rezeki dari jalan yang tidak diduga.
- Mendapat kebahagiaan dunia dan akhirat.
- Dimasukkan kedalam surga Allah.

Kedua, apabila kita sudah terlanjur melakukan perbuatan yang buruk, maka kita diperintah untuk mengiringinya dengan perbuatan yang baik.

Ketiga, mengandung perintah agar kita bergaul kepada sesama manusia dengan akhlak yang mulia.





Aku bisa

- Aku berani menjelaskan pokok isi kandungan hadis tentang takwa di depan kelas.



Hati-hati

- Janganlah kesenangan dunia menjadikanmu tergelincir, karena berpaling dari ajaran Allah dan terjerumus ke dalam kesesatan.

Jawablah Pertanyaan Berikut Ini Dengan Benar !

- Jelaskan pengertian takwa!
- Tuliskan 3 contoh perintah Allah!
- Tuliskan 3 contoh larangan Allah!
- Sebutkan 3 macam perintah yang terdapat dalam pokok kandungan hadis tentang takwa!
- Sebutkan 3 hikmah bagi orang yang bertakwa?

Tempat pengerja'an

.....

.....

.....

.....

.....

.....

.....



A. Berilah Tanda (√) Pada Kolom Sangat Setuju, Setuju Atau Tidak Setuju Pada Kolom Yang Sesuai!

No	Peristiwa	Sangat Setuju	Setuju	Tidak Setuju
1	Saya membaca Al-Qur'an setiap malam setelah salat Maghrib			
2	Mira tidak berpuasa di bulan Ramadhan, karena ikut-ikutan temannya yang tidak berpuasa			
3	Setelah pulang sekolah Faiqoh selalu membantu ibunya membersihkan rumah			
4	Saat adzan berkumandang, kita bergegas ke masjid untuk Salat berjamaah			
5	Setiap hari Senin Anton sengaja datang terlambat di sekolah. Ia tidak mau mengikuti upacara			



- Ayo demonstrasikan hafalan hadis tentang takwa beserta terjemahnya dengan baik dan benar !





Tugasku

Menulis hadis tentang takwa

- Tulislah kembali hadis tentang takwa pada kolom yang tersedia dengan menyalin lafal di sebelahnya sebagaimana tabel berikut.

No	Peristiwa	Sangat Setuju	Setuju	Tidak Setuju
1	Saya membaca Al-Qur'an setiap malam setelah salat Maghrib			
2	Mira tidak berpuasa di bulan Ramadhan, karena ikut-ikutan temannya yang tidak berpuasa			
3	Setelah pulang sekolah Faiqoh selalu membantu ibunya membersihkan rumah			
4	Saat adzan berkumandang, kita bergegas ke masjid untuk Salat berjamaah			
5	Setiap hari Senin Anton sengaja datang terlambat di sekolah. Ia tidak mau mengikuti upacara			

Kalau sudah bisa menulis dengan menyalin, cobalah menulis lafal hadis tentang takwa tersebut secara lengkap tanpa melihat teksnya, pada kolom di bawah ini. Inshaallah kamu bisa.

.....

.....

.....

.....

- Mintalah orang tuamu untuk memeriksa tulisan kamu sebelum diserahkan kepada guru.

Paraf Orang Tua

- Hafalkan hadis tentang takwa beserta terjemahnya! Dan tunjukkan hafalanmu dihadapan orang tuamu! kemudian mintalah orang tua atau keluargamu untuk menyimaknya. Kemudian, mintalah agar dia memberikan penilaian atas hafalan kamu!
- Berilah tanda centang (√) pada kolom hafal atau belum hafal sesuai dengan hasil belajarmu!

Lafal	Terjemah	Sudah Hafal	Belum Hafal
عَنْ أَبِي ذَرٍّ قَالَ	<i>Dari Abu Dzar ra. berkata</i>		
قَالَ رَسُولُ اللَّهِ صَلَّى اللَّهُ عَلَيْهِ وَسَلَّمَ	<i>Rasulullah Saw. Bersabd</i>		
إِتَّقِ اللَّهَ حَيْثُمَا كُنْتَ،	<i>Bertakwalah kepada Allah di manapun kamu berada</i>		
وَأَتَّبِعِ السَّيِّئَةَ الْحَسَنَةَ تَمَحُّهَا	<i>dan ikutilah perbuatan buruk itu dengan perbuatan baik, niscaya akan ,menghapuskannya</i>		
وَ خَالِقِ النَّاسِ بِخُلُقٍ حَسَنٍ	<i>dan bergaullah kepada manusia dengan akhlak yang baik,</i>		
(رواه الترمذی)	<i>(HR. At-Tirmidzi)</i>		



Pelajaran 6

Mari Belajar Hukum Bacaan Idhar Dan Ikhfa'

Amati dan ceritakan gambar berikut!



Siapa diantara kalian yang tadi malam membaca Al-Qur'an? Bagaimana perasaan kalian pada saat membaca Al-Qur'an tersebut?

Pada waktu membaca Al-Qur'an kita harus memperhatikan tata cara yang berlaku. Diantara hal penting yang harus diperhatikan adalah pengetahuan tentang ilmu tajwid. Ilmu tajwid adalah ilmu yang mempelajari tata cara membaca Al-Qur'an dengan benar. Hukum mempelajari ilmu tajwid adalah fardlu kifayah, tetapi membaca Al-Qur'an dengan ilmu tajwid adalah fardlu ain.





Kegiatan

- Amati bacaan Idhar yang terdapat pada Q.S. Al-Ghasiyah 1-10 berikut dan bacalah dengan tartil!

بِسْمِ اللَّهِ الرَّحْمَنِ الرَّحِيمِ
هَلْ أَتَاكَ حَدِيثُ الْعَاشِيَةِ (١) وَجُوعٌ يَوْمَئِذٍ خَاشِعَةٌ (٢) عَامِلَةٌ نَاصِبَةٌ
(٣) تَصَلِّي نَارًا حَامِيَةً (٤) تُسْقَى مِنْ عَيْنٍ أَنِيَّةٍ (٥) لَيْسَ لَهُمْ طَعَامٌ إِلَّا
مِنْ ضَرِيحٍ (٦) لَا يُسْمِنُ وَلَا يُغْنِي مِنْ جُوعٍ (٧) وَجُوعٌ يَوْمَئِذٍ نَاعِمَةٌ (٨)
لِسَعْيِهَا رَاضِيَةٌ (٩) فِي جَنَّةٍ عَالِيَةٍ (١٠)

- Tulislah lafal-lafal yang terdapat hukum bacaan Idhar dari surah Al-Ghasiyah ayat 1-10 pada buku tulismu sebagaimana format tabel di bawah ini!

Nomor Ayat	Lafal	Alasan



A. Ikhfa'

- Tuliskan lafal-lafal yang terdapat hukum bacaan Ikhfa' dari surah Al-Insyirah pada buku tulismu sebagaimana format tabel di bawah ini!

Nomor Ayat	Lafal	Alasan



Aku bisa

- Berilah tanda centang (✓) pada kolom yang sesuai, sudah bisa atau belum!

No	Uraian	Sudah	Belum
1.	Aku bisa menjelaskan pengertian Idhar		
2.	Aku bisa menunjukkan contoh bacaan Idhar		
3.	Aku bisa menerapkan bacaan Idhar dengan benar		
4.	Aku bisa menjelaskan pengertian Ikhfa'		
5.	Aku bisa menunjukkan contoh bacaan Ikhfa'		
6.	Aku bisa menerapkan bacaan Ikhfa' dengan benar		





Ayo berlatih

A. Jawablah Dengan Benar!

1. Apakah yang dimaksud dengan Idhar?
2. Tulislah 3 (tiga) contoh bacaan Idhar!
3. Apakah yang dimaksud Ikhfa'?
4. Ada berapa huruf Ikhfa', Sebutkan?
5. Tulislah 3 (tiga) contoh bacaan Ikhfa'!

B. Berilah Tanda Centang (✓) Pada Salah Satu Kolom SS (Sangat Setuju), S (Setuju) atau TS (Tidak Setuju) Berikut!

No	Kejadian /Peristiwa	Sangat Setuju	Setuju	Tidak Setuju
1	Fery membaca Al-Qur'an dengan suara yang merdu tapi tidak menggunakan kaidah ilmu tajwid yang benar			
2	Nabila membaca bacaan Idhar dengan cara jelas			
3	Apabila ada orang membaca Al-Qur'an Fatimah selalu mendengarkan dengan baik			
4	Tajwid adalah ilmu yang kuno dan tidak penting untuk dipelajari			
5	Mahrus menanyakan cara membaca Ikhfa' yang benar meskipun sudah dijelaskan karena ia belum faham			





Tugasku

A. Tugas Individu

- Bacalah di hadapan orang tuamu surah Al-Ghasiyah dan Al-Insyirah dengan menggunakan kaidah ilmu tajwid yang benar!

Komentar Orang Tua

.....

.....

.....

.....

Paraf Orang Tua



B. Tugas Kelompok

- Bersama–sama dalam kelompok bukalah Juz Amma!

Carilah lafal-lafal yang terdapat bacaan Idhar dan Ikhfa' pada Surah Al-Bayyinah! Kemudian tulislah lafal-lafal tersebut pada buku tulismu sebagaimana format di bawah ini!

Nomor Ayat	Lafal	Bacaan	Alasan

Tempat pengerja'an tambahan

.....

.....

.....

.....

.....

.....

.....



Pelajaran 7

Mari Belajar Surah Al-Lahab

Amati gambar berikut!



Buatlah 2 (dua) pertanyaan berdasar gambar di atas, misalnya:

Apakah yang sedang dilakukan anak-anak pada gambar di atas?

A. Membaca Surah al-Lahab

Agar dapat membaca surah Al-Lahab dengan fasih, sebelum membaca surah Al-Lahab perhatikan pesan berikut:

Amati cara gurumu melafalkan surah Al-Lahab.



Perhatikan gerak mulut dan panjang-pendek bacaan ketika melafalkannya,
Cermati tulisannya.

Ayo, baca surah Al-Lahab berikut dengan tartil, awali dengan membaca basmalah:

بِسْمِ اللَّهِ الرَّحْمَنِ الرَّحِيمِ
تَبَّتْ يَدَا أَبِي لَهَبٍ وَتَبَّ (١) مَا أَغْنَىٰ عَنْهُ مَالُهُ وَمَا كَسَبَ (٢) سَيَصْلَىٰ
نَارًا ذَاتَ لَهَبٍ (٣) وَامْرَأَتُهُ حَمَّالَةَ الْحَطَبِ (٤) فِي جِيدِهَا حَبْلٌ مِّن مَّسَدٍ
(٥)



- Baca dan lafalkan satu ayat-satu ayat dari surah Al-Lahab beberapa kali sampai bacaanmu fasih dan benar. Kalau sudah fasih dan benar lanjutkan ke ayat berikutnya secara berulang-ulang sehingga bacaanmu fasih dan benar semuanya.
- Pada lafal surah Al-Lahab terdapat beberapa hukum bacaan yang perlu dicermati dan diketahui. Cari baca'an *al-qamariyah*, *al-syamsiyah*, idzhar, Ikhfa', *qalqalah* dan sebagainya. Dan tuliskan di buku tugas!
- Ayo bacalah kembali ayat berikut ini dengan fasih sesuai makhraj dan tajwidnya!



- Cermati dan tulis hukum bacaan lafal yang bergaris bawah yang terdapat pada tabel berikut ini!

Lafal	Nama Hukum Bacaan	Alasan
تَبَّتْ يَدَا أَبِي لَهَبٍ وَتَبَّ		
مَا أَغْنَىٰ عَنْهُ مَالُهُ وَمَا كَسَبَ		
سَيَصْلَىٰ نَارًا ذَاتَ لَهَبٍ		
وَأَمْرَاتُهُ حَمَّالَةَ الْحَطَبِ		
فِي جِيدِهَا حَبْلٌ مِّن مَّسَدٍ		

Aku bisa



- Aku berani maju ke depan kelas untuk membaca surah al-Lahab di depan teman-temanku.
- Menulis surah al-Lahab.

Kamu sudah bisa membaca surah al-Lahab . Selanjutnya agar kamu dapat menulis lafal surah al-Lahab dengan benar lakukan kegiatan berikut ini. Ayo tulis surah al-Lahab dengan melihat ayat di sebelahnya, ingat dalam menulis kamu harus cermat huruf-per huruf!



- Latihan menulis

Latihan Menulis	Lafal
	تَبَّتْ يَدَا أَبِي لَهَبٍ وَتَبَّ
	مَا أَغْنَىٰ عَنْهُ مَالُهُ وَمَا كَسَبَ
	سَيَصْلَىٰ نَارًا ذَاتَ لَهَبٍ
	وَأَمْرَأَتُهُ حَمَّالَةَ الْحَطَبِ
	فِي جِيدِهَا حَبْلٌ مِّن مَّسَدٍ



Kegiatan

Menerjemahkan Surah al-Lahab

- Ayo cermati dan hafalkan *mufradat* surah al-Lahab tersebut di atas!

Untuk mengecek hafalan arti *mufradat* surah al-Lahab tersebut, lakukan kegiatan berikut.

- Ayo memberi arti *mufradat*!

Tuliskan arti dari lafal *mufradat* berikut pada kolom yang tersedia!

No	Lafal	Arti
1	تَبَّتْ
2	مَا أَغْنَىٰ
3	مَالُهُ



4	كَسَبَ
5	سَيَصَلَى
6	نَارًا
7	امْرَأَتُهُ
8	الْحُطْبِ
9	حَبْلٍ
10	مَسَدٍ

- Setelah kamu hafal arti *mufradat*nya, cobalah menyusun terjemah surah al-Lahab dengan kalimatmu sendiri! Awas jangan melihat terjemah yang sudah ada!

Terjemah	Lafal
	تَبَّتْ يَدَا أَبِي لَهَبٍ وَتَبَّ
	مَا أَغْنَىٰ عَنْهُ مَالُهُ وَمَا كَسَبَ
	سَيَصَلَىٰ نَارًا ذَاتَ لَهَبٍ
	وَامْرَأَتُهُ حَمَّالَةَ الْحَطَبِ
	فِي جِيدِهَا حَبْلٌ مِّنْ مَّسَدٍ



1. Terjemah surah al-lahab

- susunlah bersama teman sebangkumu, terjemah tersebut menjadi terjemahan yang sempurna. Kemudian cocokkan hasil terjemahan kalian dengan terjemahan berikut ini!

Dengan Nama Allah Yang Maha Pengasih, Maha Penyayang.

1. Binasalah kedua tangan Abu Lahab dan benar-benar binasa dia!
2. Tidaklah berguna baginya hartanya dan apa yang dia usahakan.
3. Kelak dia akan masuk ke dalam api yang bergejolak (neraka).
4. Dan (begitu pula) istrinya, pembawa kayu bakar (penyebarkan fitnah).
5. Di lehernya ada tali dari sabut yang dipintal.



- Aku bisa menerjemahkan surah Al-Lahab dengan baik.

Tempat pengerja'an

.....

.....

.....

.....

.....

.....

.....



B. Memahami Isi kandungan Surah al-Lahab

Amati dan ceritakan gambar berikut!



Surah al-Lahab adalah surah yang ke-111, terdiri dari 5 ayat dan tergolong surah Makiyyah. Nama al-Lahab diambil dari ayat ke-3 yang berarti gejolak api. Surah al-Lahab turun sesudah surah an-Nasr. Dinamakan al-Lahab karena di dalamnya menceritakan tentang penentangan Abu Lahab dan istrinya terhadap dakwah Nabi Muhammad saw. dan balasan yang akan diterimanya.



- Ayo kemukakan hasil telaahmu tentang isi kandungan surah Al-Lahab.
- Ayo bertanya hal-hal yang berhubungan dengan isi kandungan surah Al- Lahab.
- Coba diskusikan dengan kelompokmu apa pokok isi kandungan surah al- Lahab.





Hikmah

- Benteng pertahanan orang-orang mukmin dari setan ada tiga, yaitu masjid, zikrullah, dan membaca Al-Qur'an.



Aku bisa

- Aku berani menjelaskan isi pokok kandungan Surah Al-Lahab di depan kelas.



Hati-hati

- Janganlah kamu menghalangi jalan perjuangan agama Islam, jika ingin selamat dunia akhirat.



Ayo berlatih

A. Jawablah pertanyaan-pertanyaan di bawah ini !

1. Mengapa surah al-Lahab tergolong surah Makiyah ?
2. Tulislah surah al-Lahab ayat ke 3 !
3. Apakah yang dilakukan istri Abu Lahab untuk menghentikan dakwah Nabi Muhammad saw. ?
4. Bagaimana sikap Nabi Muhammad Saw. melihat ancaman Abu Lahab dan kafir Quraisy ?
5. Mengapa Abu Lahab dan istrinya memusuhi Nabi Muhammad saw ?



B. Berilah tanda centang (✓) pada salah satu kolom SS (sangat setuju) S (setuju) atau TS (tidak setuju) dalam kolom pernyataan berikut !

No	Kejadian/Peristiwa	SS	S	TS
1	Pak Udin melarang anaknya ikut mengaji di TPQ karena anaknya sudah kelas VI dan akan menghadapi Ujian Nasional			
2	Masjid di desa direhab dan diperluas, pak Toni rela mewakafkan sebagian tanahnya untuk pembangunan masjid			
3	Maryam senang mengajak teman-temannya pergi mengaji di pondok Pesantren			
4	Anton senang bergurau dan berlari-lari di masjid			
5	Hartini membaca Al-Qur'an baik sekali karena ia suaranya merdu dan menguasai ilmu tajwid			



Tugasku

A. Tugas Individu

Bacalah surah Al-Lahab berulang-ulang, kemudian hafalkanlah beserta terjemahnya! Dan tunjukkan hafalanmu di hadapan orang tuamu! kemudian mintalah orang tua untuk menyimaknya. Kemudian mintalah agar dia memberikan penilaian atas hafalan kamu!



Berilah tanda centang (√) pada kolom hafal atau belum hafal sesuai dengan hasil belajarmu!

Hafalan lafal dan terjemah surah al-Lahab.

Ayat	Hafal	Belum hafal
تَبَّتْ يَدَا أَبِي لَهَبٍ وَتَبَّ		
مَا أَغْنَىٰ عَنْهُ مَالُهُ وَمَا كَسَبَ		
سَيَصْلَىٰ نَارًا ذَاتَ لَهَبٍ		
وَأَمْرَأَتُهُ حَمَّالَةَ الْحَطَبِ		
فِي جِيدِهَا حَبْلٌ مِّن مَّسَدٍ		

Paraf Orang Tua

B. Tugas Kelompok

Diskusikan pokok isi kandungan surah al-Lahab dan buatlah kaligrafi surah al Lahab dengan terjemahannya seindah mungkin, lalu pajanglah di kelasmu!



Pelajaran 8

Mari Mengenal Surah Al-Insyirah

Amati gambar berikut!



A. Mari membaca Surah Al-Insyirah

- Sekarang, bacalah surah al-Insyirah dengan fasih dan benar!
- Perhatikan dengan baik.

بِسْمِ اللَّهِ الرَّحْمَنِ الرَّحِيمِ

أَمْ نَشْرَحُ لَكَ صَدْرَكَ (١) وَوَضَعْنَا عَنَّا وَزْرَكَ (٢)

الَّذِي أَنْقَضَ ظَهْرَكَ (٣) وَرَفَعْنَا لَكَ ذِكْرَكَ (٤) فَإِنَّ مَعَ الْعُسْرِ يُسْرًا

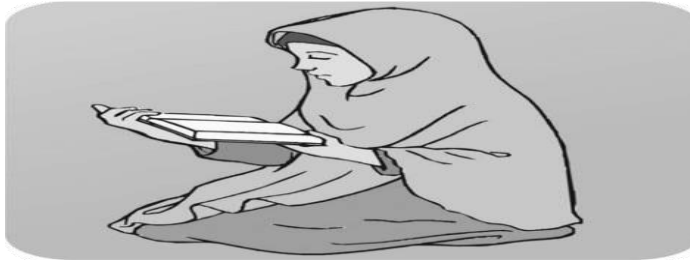
(٥) إِنَّ مَعَ الْعُسْرِ يُسْرًا (٦) فَإِذَا فَرَغْتَ فَانصَبْ (٧) وَإِلَىٰ رَبِّكَ فَارْغَبْ

(٨)



B. Mari menghafal surah Al-Insyirah

Amati dan ceritakan gambar berikut!



Mengapa kita menghafal surah al-Insyirah ? Hafalan surah al-Insyirah dapat digunakan dalam Salat. Kamu dapat membacanya setelah bacaan al-Fatihah. Bagaimanakah cara menghafalkan surah al-Insyirah ? Caranya mudah, yaitu melafalkan satu ayat-satu ayat secara berulang hingga hafal. Menghafal dapat dilakukan dengan pelafalan secara berulang atau mendengarkan pelafalan orang lain.



- Ayo berlatih menghafal surah al-Insyirah!

Coba praktikkan menghafal surah al-Insyirah dengan cara membaca atau menirukan bacaan orang lain. Lakukanlah secara berulang satu ayat-satu ayat bila sudah hafal lanjutkan ayat berikutnya sehingga kamu hafal.



- Tulislah kembali surah al-Insyirah pada kolom yang tersedia dengan meniru lafal di sebelahnya.



بِسْمِ اللَّهِ الرَّحْمَنِ الرَّحِيمِ

Latihan Menulis	Lafal
.....	أَمْ نَشْرَحُ لَكَ صَدْرَكَ
.....	وَوَضَعْنَا عَنكَ وِزْرَكَ
.....	الَّذِي أَنْقَضَ ظَهْرَكَ
.....	وَرَفَعْنَا لَكَ ذِكْرَكَ
.....	فَإِنَّ مَعَ الْعُسْرِ يُسْرًا
.....	إِنَّ مَعَ الْعُسْرِ يُسْرًا
.....	فَإِذَا فَرَغْتَ فَانصَبْ
.....	وَإِلَىٰ رَبِّكَ فَارْغَبْ



Hikmah

- "Kunci keberhasilan adalah belajar dengan sungguh-sungguh, karena di balik kesulitan pasti ada kemudahan."



Aku bisa

- "Alhamdulillah sekarang aku bisa hafal surah al-Insyirah."





Ayo berlatih

- Jodohkan penggalan ayat di bawah ini seperti contoh!

بِسْمِ اللّٰهِ الرَّحْمٰنِ الرَّحِیْمِ

فَأَنْصَبْ	الَّذِي أَنْقَضَ
يُسْرًا	وَوَضَعْنَا عَنْكَ
وَزُرْكَ	وَأِلَىٰ رَبِّكَ
دِكرُكَ	فَإِذَا فَرَغْتَ
صَدْرُكَ	فَإِنَّ مَعَ الْعُسْرِ
فَارْغَبْ	إِنَّ مَعَ الْعُسْرِ
ظَهْرُكَ	أَلَمْ نَشْرَحْ لَكَ
يُسْرًا	وَرَفَعْنَا لَكَ



Tugasku

A. Tugas Individu

Hafalkan surah al-Insyirah di rumah dengan baik dan mintalah bantuan kepada orang tuamu untuk menyimaknya! Kemudian, mintalah agar dia memberikan penilaian atas hafalan kamu!



Berilah tanda centang (√) pada kolom hafal atau belum hafal yang sesuai!

No. Ayat	Lafal	Kemampuan	
		Hafal	Belum
1.	أَمْ نَشْرَحُ لَكَ صَدْرَكَ		
2.	وَوَضَعْنَا عَنَّا وَزْرَكَ		
3.	الَّذِي أَنْقَضَ ظَهْرَكَ		
4.	وَرَفَعْنَا لَكَ ذِكْرَكَ		
5.	فَإِنَّ مَعَ الْعُسْرِ يُسْرًا		
6.	إِنَّ مَعَ الْعُسْرِ يُسْرًا		
7.	فَإِذَا فَرَغْتَ فَانصَبْ		
8.	وَإِلَىٰ رَبِّكَ فَارْغَبْ		

Paraf Orang Tua

B. Tugas Kelompok

Buatlah secara berkelompok kaligrafi surah al-Insyirah seindah mungkin lalu pajanglah di kelasmu!



Pelajaran 9

Gemar Bersilaturahmi

Amati dan ceritakan gambar berikut!



Ceritakan sesuai kemampuanmu berdasarkan gambar di atas dengan mengacu pada tema !

.....

.....

.....

.....

.....

.....

.....

Pernahkah kalian bersilaturahmi? Apakah manfaat yang kalian peroleh dengan bersilaturahmi? Bagaimana perasaan kalian saat bersilaturahmi? Untuk mengenal lebih jauh tentang hikmah silaturahmi, mari kita pelajari hadis tentang silaturahmi berikut!



A. Membaca Hadis Tentang Silaturahmi

Cermati penulisan dan bacalah hadis tentang silaturahmi berikut!

عَنْ أَنَسٍ رَضِيَ اللَّهُ عَنْهُ أَنَّ رَسُولَ اللَّهِ صَلَّى اللَّهُ عَلَيْهِ وَسَلَّمَ قَالَ :
مَنْ أَحَبَّ أَنْ يَبْسُطَ لَهُ فِي رِزْقِهِ وَيُسْأَلَهُ فِي آثَرِهِ فَلْيَصِلْ رَحْمَهُ
(متفق عليه)

Ayo, kamu pasti bisa



- Ayo, Berlatih Menghafal!

Sebelum kamu menghafal hadis tentang silaturahmi, bacalah dulu penggalan hadis tentang silaturahmi berikut satu demi satu beberapa kali, kalau sudah benar lanjutkan ke penggalan berikutnya secara berulang-ulang.

عَنْ أَنَسٍ رَضِيَ اللَّهُ عَنْهُ أَنَّ رَسُولَ اللَّهِ صَلَّى اللَّهُ عَلَيْهِ وَسَلَّمَ قَالَ :
مَنْ أَحَبَّ أَنْ يَبْسُطَ لَهُ فِي رِزْقِهِ وَيُسْأَلَهُ فِي آثَرِهِ فَلْيَصِلْ رَحْمَهُ
(متفق عليه)

- Kemudian praktikkan menghafal hadis tentang silaturahmi dengan cara membaca atau menirukan bacaan teman yang lain. Lakukanlah secara berulang setiap penggalan hadis tersebut, jika sudah hafal lanjutkan ke penggalan berikutnya sehingga kamu hafal secara keseluruhan dengan lancar.



- Berilah tanda centang (✓) pada kolom hafal atau belum hafal sesuai dengan hasil belajarmu!

Lafal	Kemampuan Menghafal	
	Sudah	Belum
عَنْ أَنَسٍ رَضِيَ اللَّهُ عَنْهُ		
أَنَّ رَسُولَ اللَّهِ صَلَّى اللَّهُ عَلَيْهِ وَسَلَّمَ قَالَ		
مَنْ أَحَبَّ أَنْ يُبْسَطَ لَهُ فِي رِزْقِهِ		
وَيُسْأَلَهُ فِي آثَرِهِ فَلْيَصِلْ رَحْمَهُ		
متفق عليه		



Aku bisa

- Alhamdulillah, Aku bisa lancar membaca dan menghafal hadis tentang silaturrahim.



B. Menerjemahkan Hadis Tentang Silaturahmi

- terjemahkan berikut ini dengan kalimatmu sendiri!

Terjemah	Lafal
.....	عَنْ أَنَسٍ رَضِيَ اللَّهُ عَنْهُ
.....	أَنَّ رَسُولَ اللَّهِ صَلَّى اللَّهُ عَلَيْهِ وَسَلَّمَ قَالَ
.....	مَنْ أَحَبَّ أَنْ يُبْسَطَ لَهُ فِي رِزْقِهِ
.....	وَيُسْأَلَهُ فِي آثَرِهِ فَلْيَصِلْ رَحِمَهُ
.....	متفق عليه



Ayo, kamu pasti bisa

Ayo Menghafal Terjemah Hadis!

- Buatlah kelompok terdiri dari 3 anak, tulis namanya pada blanko berikut, satu anak dari kelompok menghafal terjemah hadis tentang silaturahmi tersebut, dua anak yang lain mendengarkan lalu memberi penilaian dengan memberi tanda centang (√), lakukan secara bergantian sampai ketiga- tiganya hafal.

No.	Nama Siswa	Hafalan terjemah hadis	
		Sudah hafal	Belum hafal

- Laporkan hasil hafalan kelompokmu kepada Bapak/Ibu guru, bimbingan oleh Bapak/Ibu guru!





Aku bisa

- Alhamdulillah, Aku bisa menerjemahkan hadis tentang silaturahmi.

C. Memahami Isi kandungan hadis tentang Silaturahmi

Amati gambar berikut!



- Apa yang di maksud silaturahmi?
- Apa manfa'atnya?
- Bagaimana kita melakukannya?



Aku bisa

- Aku senang bersilaturahmi dan mengucapkan salam setiap bertemu sesama muslim.





Hati-hati

- Janganlah kalian memutus tali silaturahmi, jika kalian tidak ingin terputus dari rahmat Allah.



Ayo berlatih

- A. Jawablah pertanyaan berikut dengan jawaban yang benar!
1. Apakah yang dimaksud dengan silaturahmi? Jelaskan!
 2. Sebutkan 2 (dua) hikmah yang diperoleh orang yang gemar bersilaturahmi?
 3. Apa sajakah hal-hal yang harus diperhatikan dalam silaturahmi? Sebutkan!
 4. Tulislah 3 (tiga) hal yang dapat mempererat silaturahmi!
 5. Apakah akibat yang akan menimpa pada diri orang yang suka memutus silaturahmi!

.....

.....

.....

.....

.....

.....

.....

.....



B. Berilah tanda centang (√) pada salah satu kolom Sangat Setuju, Setuju atau Tidak Setuju, dari pernyataan berikut!

No	Kejadian /Peristiwa	Sangat Setuju	Setuju	Tidak setuju
1.	Keluarga pak Agus dan keluarga pak Halim tetangga dekat, mereka saling membantu			
2.	Idrus seorang direktur di sebuah perusahaan, karena sibuk dengan pekerjaannya dia tidak pernah mempedulikan tetangganya			
3.	Setiap akan berangkat sekolah Farda selalu mengucapkan salam dan menjabat tangan kedua orang tunya			
4.	Umar memberi uang kepada pengemis dengan ikhlas walaupun uangnya tinggal sedikit			



- Ayo demonstrasikan kemampuanmu dalam menghafal hadis tentang silaturahmi beserta terjemahnya di depan kelas dengan baik benar!





A. Tugas Individu

Tulislah cerita pengalamammu dalam bersilaturahmi ke rumah sanak keluargamu dan bacalah tulisanmu di depan kelas secara bergantian!

Tulislah kembali hadis tentang silaturrahim pada kolom yang tersedia dengan menyalin lafal di sebelahnya sebagaimana berikut.

Salinan	Lafal
.....	عَنْ أَنَسِ بْنِ مَالِكٍ رَضِيَ اللَّهُ عَنْهُ
.....	أَنَّ رَسُولَ اللَّهِ صَلَّى اللَّهُ عَلَيْهِ وَسَلَّمَ قَالَ
.....	مَنْ أَحَبَّ أَنْ يَبْسُطَ لَهُ فِي رِزْقِهِ
.....	وَيُسْأَلَهُ فِي آثَرِهِ فَلْيَصِلْ رَحْمَهُ
.....	متفق عليه

Kalau sudah bisa menulis dengan menyalin, cobalah menulis lafal hadis tentang silaturrahim tersebut secara lengkap tanpa melihat teksnya, pada kolom di bawah ini. Insyaallah kamu bisa.

.....

.....

.....

.....

.....

.....



Mintalah orang tuamu untuk memeriksa tulisan kamu sebelum diserahkan kepada guru.

Paraf Orang Tua

Hafalkan hadis tentang silaturrahim beserta terjemahnya! Dan tunjukkan hafalanmu dihadapan orangtuamu! kemudian mintalah orangtua atau keluargamu untuk menyimpannya. Kemudian, mintalah agar dia memberikan penilaian atas hafalan kamu!

Berilah tanda centang (√) pada kolom hafal atau belum hafal sesuai dengan hasil belajarmu!

Lafal	Terjemah	Sudah Hafal	Belum Hafal
عَنْ أَنَسٍ رَضِيَ اللَّهُ عَنْهُ	Dari Anas ra.		
أَنَّ رَسُولَ اللَّهِ صَلَّى اللَّهُ عَلَيْهِ وَسَلَّمَ قَالَ	Bahwasanya Rasulullah Saw. bersabda		
مَنْ أَحَبَّ أَنْ يُبْسَطَ لَهُ فِي رِزْقِهِ	Barang siapa ingin diluaskan rezekinya		
وَيُنْجَلَهُ فِي آثَرِهِ	Dan dipanjangkan umurnya		
فَلْيَصِلْ رَحْمَهُ	Maka hendaklah ia bersilaturrahim		
متفق عليه	HR. Bukhari Muslim		



B. Tugas Kelompok

Secara berkelompok tulislah surah Al-Kautsar dan terjemahnya seindah mungkin di kertas manila kemudian pajanglah di dinding kelasmu dengan rapi!

Berkunjunglah ke rumah teman-teman kalian secara bergantian ketika mengerjakan tugas kelompok, buatlah jadwal, kerjakanlah dengan tertib dan senantiasa menjaga sopan santun!



Pelajaran 10

Mari Belajar Hukum Bacaan Idgham dan Iqlab

Amati dan ceritakan gambar berikut!



- Siapa diantara kalian yang setiap hari membaca Al-Qur'an? Bagaimanakah tata cara yang kalian lakukan dalam membaca Al-Qur'an?
- Ceritakan pengalamamu sesuai gambar di atas!

.....

.....

.....

.....

.....



A. Pengertian

1. Idgham

Idgham menurut bahasa artinya memasukkan, memadukan atau meleburkan. Sedangkan menurut istilah ilmu Tajwid idgham adalah memasukkan huruf mati ke dalam huruf hidup berikutnya seakan terdapat tanda tasydid.

2. Iqlaab

Iqlaab artinya membalik atau menukar, yaitu menukar bunyi huruf nun sukun atau tanwin menjadi bunyi huruf mim mati disertai dengung.

3. Idgham bilaghunnah

Idgham bilaghunnah berarti memasukkan (melebur) tanpa dengung.



بِسْمِ اللَّهِ الرَّحْمَنِ الرَّحِيمِ
لَا أُقْسِمُ بِحَذَا الْبَلَدِ (١) وَأَنْتَ حِلٌّ بِحَذَا الْبَلَدِ (٢) وَوَالِدٍ وَمَا وَلَدَ (٣)
لَقَدْ خَلَقْنَا الْإِنْسَانَ فِي كَبَدٍ (٤) أَيْحَسِبُ أَنْ لَنْ يُقَدِرَ عَلَيْهِ أَحَدٌ (٥)
يَقُولُ أَهْلَكْتُ مَا لَّا لُبَدًا (٦) أَيْحَسِبُ أَنْ لَمْ يَرَهُ أَحَدٌ (٧) أَلَمْ نَجْعَلْ لَهُ
عَيْنَيْنِ (٨) وَلِسَانًا وَشَفَتَيْنِ (٩) وَهَدَيْنَاهُ النَّجْدَيْنِ (١٠) فَلَا اقْتَحَمَ
الْعَقَبَةَ (١١) وَمَا أَدْرَاكَ مَا الْعَقَبَةُ (٢١) فَكُ رَقَبَةً (٣١) أَوْ إِطْعَامٌ فِي
يَوْمٍ ذِي مَسْعَبَةٍ (٤١) يَتِيمًا ذَا مَقْرَبَةٍ (٥١) أَوْ مِسْكِينًا ذَا مَتْرَبَةٍ (٦١)



- Tulislah lafal-lafal yang terdapat hukum bacaan idgham dan iqlab dari surah al-Balad tersebut pada buku tulismu sebagaimana format di bawah ini!

Nomor Ayat	Lafal	Bacaan	Alasan

Aku bisa



Berilah tanda (√) pada kolom sudah atau belum!

No	Uraian	Sudah	Belum
1.	Aku bisa menjelaskan pengertian idgham bighunnah		
2.	Aku bisa menunjukkan contoh bacaan idgham bighunnah		
3.	Aku bisa menerapkan bacaan idgham bighunnah dengan benar		
4.	Aku bisa menjelaskan pengertian idgham bilaghunnah		
5.	Aku bisa menunjukkan contoh bacaan idgham bilaghunnah		
6.	Aku bisa menerapkan bacaan idgham bilaghunnah dengan benar		
7.	Aku bisa menjelaskan pengertian iqlab		
8.	Aku bisa menunjukkan contoh bacaan iqlab		



9.	Aku bisa menerapkan bacaan iqlab dengan benar		
----	---	--	--

- Bacalah Al-Qur'an karena sesungguhnya ia akan datang pada Hari Kiamat untuk member syafaat bagi orang yang membacanya.

Hati-hati

- Janganlah kalian tergesa-gesa dalam membaca Al Qur'an, tapi bacalah dengan tartil dan hayatilah isinya serta jadikanlah ia sebagai pedoman hidup niscaya kalian akan selamat dan bahagia dunia akhirat.





Ayo berlatih

A. Jawablah pertanyaan di bawah ini dengan jawaban yang benar!

1. Apakah yang dimaksud dengan idgham bighunnah. Jelaskan!
2. Bagaimanakah cara membaca idgham bilaghunnah?
3. Bagaimanakah cara membaca iqlab?
4. Tulislah contoh masing-masing 2 kalimat yang didalamnya terdapat hukum bacaan idgham bighunnah dan idgham bilaghunnah!
5. Tulislah 3 kalimat yang di dalamnya terdapat hukum bacaan iqlab!

B. Berilah tanda centang (✓) pada salah satu kolom SS (sangat setuju) S (setuju) atau TS (tidak setuju) dalam kolom pada pernyataan berikut!

No	Uraian	Sangat Setuju	Setuju	Tidak Setuju
1	Setelah belajar ilmu tajwid, Safi'i rajin membaca Al-Qur'an dengan tartil			
2	Munir membaca bacaan iqlab seperti membaca bacaan Idhar			
3	Farida malas mengikuti pelajaran Al-Qur'an dan Hadis, karena sulit melafalkan huruf-huruf hijaiyah dengan baik dan benar			
4	Saya merasa senang jika bisa membaca Al-Qur'an dengan fasih dan tartil			
5	Kata Hamidah huruf bacaan idgham bilaghunnah ia hanya ada 2 (dua) yaitu ð dan ,			



Tugasku

A. Tugas Individu

Bacalah di hadapan orang tuamu surah al-Balad dengan menggunakan kaidah ilmu tajwid yang benar!

Komentar Orang Tua:

.....
.....
.....

Paraf Orang Tua

B. Tugas Kelompok

Bersama-sama dalam kelompok bukalah juz amma!

Carilah 10 kalimat yang terdapat bacaan idgham dan iqlab!

Tulislah sebagaimana tabel di bawah ini.

No	Lafal	Bacaan	Alasan



