

**LKPD**  
**PENDIDIKAN AGAMA ISLAM**

*UNTUK SD KELAS 4*  
*Semester 2*

**Materi :**  
**Mari Mengaji dan Mengkaji Q.S. At-Tin dan**  
**Hadis tentang Silaturahmi**

**SDN GAJAH 1**



PEMBELAJARAN 1

Membaca QS at-Tin

Nama :

Hari/Tanggal :

Petunjuk !

1. Peserta didik memperhatikan bacaan QS at Tin dan terjemahannya
2. Peserta didik memasangkan QS at\_tin dan terjemahannya dengan memberi tanda panah.



Aktivitas Kelompok

Pasangkan ayat dan terjemahnya!

Sungguh, Kami telah menciptakan manusia dalam bentuk yang sebaik-baiknya,	وَالْتِّينِ وَالزَّيْتُونِ
Bukankah Allah hakim yang paling adil?	وَطُورِ سَيْنِينَ
demi gunung Sinai,	وَهَذَا الْبَلَدِ الْأَمِينِ
kemudian Kami kembalikan dia ke tempat yang serendah-rendahnya,	لَقَدْ خَلَقْنَا الْإِنْسَانَ فِي أَحْسَنِ تَقْوِيمٍ
Demi (buah) Tin dan (buah) Zaitun,	ثُمَّ رَدَدْنَاهُ أَسْفَلَ سَافِلِينَ
Maka apa yang menyebabkan (mereka) mendustakanmu (tentang) hari pembalasan setelah (adanya keterangan-keterangan) itu?	إِلَّا الَّذِينَ آمَنُوا وَعَمِلُوا الصَّالِحَاتِ فَلَهُمْ أَجْرٌ غَيْرُ مَمْنُونٍ
dan demi negeri (Makkah) yang aman ini.	فَمَا يُكَذِّبُكَ بَعْدُ بِالذِّينِ
kecuali orang-orang yang beriman dan mengerjakan kebajikan; maka mereka akan mendapat pahala	أَلَيْسَ اللَّهُ بِأَحْكَمَ الْحَكِمِينَ

Nilai

Paraf Orang Tua

# LEMBAR KERJA PESERTA DIDIK (LKPD)

## PEMBELAJARAN 2

### Memahami Pesan Pokok Q.S. At-Tin

Nama Kelompok

Hari/Tanggal :

- 1.
- 2.
- 3.
- 4.
- 5.

**Petunjuk !**

Buatlah kelompok, masing-masing kelompok terdiri 4-5 anak. Buatlah peta konsep pesan pokok surah at-Tin bersama kelompokmu! Kalian dapat berkreasi dalam bentuk, warna, tulisan atau gambar atau paparan menggunakan teknologi informasi. Presentasikan di depan kelasmu!



Nilai

Paraf Orang Tua

# LEMBAR KERJA PESERTA DIDIK (LKPD)

## PEMBELAJARAN 3

### Menulis Q.S. At-Tin

Nama :

Hari/Tanggal :

Petunjuk !

Salinlah QS AT-Tin ke dalam kolom di samping kiri!



### Aktivitasku

Salinlah tulisan surah at-Tin berikut!

_____	وَالْتِّينِ وَالزَّيْتُونِ ۝١
_____	وَطُورِ سَيْنِينَ ۝٢
_____	وَهَذَا الْبَلَدِ الْأَمِينِ ۝٣
_____	لَقَدْ خَلَقْنَا الْإِنْسَانَ فِي أَحْسَنِ تَقْوِيمٍ ۝٤
_____	ثُمَّ رَدَدْنَاهُ أَسْفَلَ سَافِلِينَ ۝٥
_____	إِلَّا الَّذِينَ آمَنُوا وَعَمِلُوا الصَّالِحَاتِ فَلَهُمْ أَجْرٌ غَيْرُ مَمْنُونٍ ۝٦
_____	فَمَا يَكْذِبُكَ بَعْدَ الدِّينِ ۝٧
_____	أَلَيْسَ اللَّهُ بِأَحْكَمَ الْحَكِمِينَ ۝٨

Nilai

Paraf Orang Tua

# LEMBAR KERJA PESERTA DIDIK (LKPD)

## PEMBELAJARAN 4

### Hadis tentang Silaturahmi

Nama :

Hari/Tanggal :

Petunjuk !

Bacalah aktivitas di bawah ini, kerjakan dengan benar!



#### Aktivitasku

1. Salinlah hadis berikut!

Menulis hadis sama seperti menulis Al-Qur'an. Mulailah dari sebelah kanan ke kiri!

... وَمَنْ كَانَ يُؤْمِنُ بِاللَّهِ وَالْيَوْمِ الْآخِرِ فَلْيُصَلِّ رَحْمَةً ...  
(مُتَّفَقٌ عَلَيْهِ عَنْ أَبِي هُرَيْرَةَ رَضِيَ اللَّهُ عَنْهُ)

.....  
.....

2. Hafalkan hadis tersebut beserta artinya! Tunjukkan hafalanmu di depan Bapak/Ibu guru! (Kamu boleh menunjukkan hafalan dalam bentuk video dengan bimbingan orang tuamu di rumah.)

Nilai

Paraf Orang Tua

## Latihan Soal

Nama :

Hari/Tanggal :



### Ayo Kerjakan

**Jawablah pertanyaan berikut dengan benar!**

1. Nabi Isa a.s., Nabi Musa a.s. dan Nabi Muhammad saw. memiliki misi yang sama sebagai utusan Allah. Sebutkan misi yang sama para nabi!
2. Apa tujuan manusia diciptakan dengan bentuk yang sebaik-baiknya?
3. Mengapa manusia bisa tergelincir ke tempat yang serendah-rendahnya?
4. Berikan contoh amal kebajikan!
5. Bagaimana perumpamaan hari kebangkitan?
6. Mengapa kita perlu bersilaturahmi?

Nilai

Paraf Orang Tua



# Soal Pengayaan

Nama :

Hari/Tanggal :



## Pengayaan

1. Lakukan pencarian lanjutan dengan pilihan berikut! (Pilih salah satu saja)
  - a. Salah satu aplikasi al-Qur'an di web atau pada telepon cerdas
  - b. Manfaat buah tin
  - c. Manfaat buah zaitun
  - d. Lokasi dan pengetahuan tentang Baitul Makdis
  - e. Lokasi dan pengetahuan tentang Gunung Sinai
  - f. Lokasi dan pengetahuan tentang Makkah
2. Paparkan hasil pencarian lanjutannya di depan kelas!

Nilai

Paraf Orang Tua



**LKPD**  
**PENDIDIKAN AGAMA ISLAM**

*UNTUK SD KELAS 4*  
*Semester 2*

Materi :  
**Beriman Kepada Rasul-Rasul Allah**

**SDN GAJAH 1**

[www.kartunolca.com](http://www.kartunolca.com)





# LEMBAR KERJA PESERTA DIDIK (LKPD)

## PEMBELAJARAN 1

### Makna Iman kepada Rasul-Rasul Allah

Nama Kelompok

- 1.
- 2.
- 3.
- 4.
- 5.

Hari/Tanggal :

#### Petunjuk !

Buatlah kelompok, masing-masing kelompok terdiri 4-5 anak. Kerjakanlah lembar aktivitas kelompok di bawah ini bersama kelompokmu!



#### Aktivitas Kelompok

1. Ceritakan pengalamanmu bertemu dengan orang yang kalian kagumi!

.....  
.....

2. Tuliskan tokoh idola kalian?

.....

3. Mengapa kalian menjadikannya idola?

.....

Nilai

# LEMBAR KERJA PESERTA DIDIK (LKPD)

## PEMBELAJARAN 2

### Sifat-Sifat Rasul

Nama :

Hari/Tanggal :

#### Petunjuk !

Pasangkan sifat wajib dan sifat mustahil Rasul beserta artinya dengan menggunakan tanda panah!



#### Aktivitasku

1. Pasangkan sifat wajib bagi rasul dan artinya!

Sidik

Terpercaya

Tablig

Jujur

Amanah

Cerdas

Fatanah

Menyampaikan

2. Pasangkan sifat wajib dan sifat mustahil bagi rasul!

Sidik

Kitman

Tablig

Kizib

Amanah

Baladah

Fatanah

Khianat

Nilai

Paraf Orang Tua

# LEMBAR KERJA PESERTA DIDIK (LKPD)

## PEMBELAJARAN 3

### Tujuan Diutusnya Rasul

Nama :

Hari/Tanggal :

#### Petunjuk !

Temukan 10 nama rasul dalam kotak secara menurun dan mendatar lalu lingkari nama rasul tersebut!



#### Aktivitas Kelompok

Temukan 10 nama rasul dalam kotak ini secara menurun dan mendatar!

Y	A	D	A	M	O	N	U	H	P
T	G	I	B	R	A	H	I	M	U
G	I	S	M	A	I	L	K	U	J
B	H	A	Y	Y	U	N	U	S	S
N	M	M	U	H	A	M	M	A	D
M	N	B	S	U	H	I	K	B	N
P	L	S	U	L	A	I	M	A	N
W	E	R	F	Y	U	I	L	K	M



Nilai

--

Paraf Orang Tua

--

# Latihan Soal

Nama :

Hari/Tanggal :



## Ayo Kerjakan

**Jawablah pertanyaan berikut dengan benar!**

1. Iman artinya percaya. Berikan contoh perbedaan percaya dan tahu!
2. Mengapa Allah mengangkat seseorang menjadi rasul?
3. Tulislah contoh meneladani sifat wajib rasul!
4. Tulislah contoh menghindari sifat mustahil rasul!
5. Apa tujuan diutusnya rasul?

Nilai

Paraf Orang Tua

# Soal Pengayaan

Nama :

Hari/Tanggal :



## Pengayaan

1. Di antara 25 rasul, terdapat rasul-rasul pilihan. Mereka memiliki keteguhan hati yang kuat. Rasul-rasul ini dikenal dengan rasul ulul azmi. Mereka adalah Nabi Nuh a.s., Nabi Ibrahim a.s., Nabi Musa a.s., Nabi Isa a.s., dan Nabi Muhammad saw. Bacalah salah satu kisah teladan rasul ulul azmi!
2. Carilah salah satu ayat Al-Qur'an yang menjelaskan tentang rasul ulul azmi!
3. Ceritakan kembali kisah teladan yang telah kalian baca di depan kelas!

Nilai

Paraf Orang Tua



**LKPD**  
**PENDIDIKAN AGAMA ISLAM**

*UNTUK SD KELAS 4*  
*Semester 2*

Materi :  
**Aku Anak Saleh**

**SDN GAJAH 1**

[www.kartusulca.com](http://www.kartusulca.com)





# LEMBAR KERJA PESERTA DIDIK (LKPD)

## PEMBELAJARAN 1

### Makna Iman kepada Rasul-Rasul Allah

Nama Kelompok :

- 1.
- 2.
- 3.
- 4.
- 5.

Hari/ Tanggal :

#### Petunjuk !

Buatlah kelompok, masing-masing kelompok terdiri 4-5 anak. Kerjakanlah lembar aktivitas kelompok bersama kelompokmu!



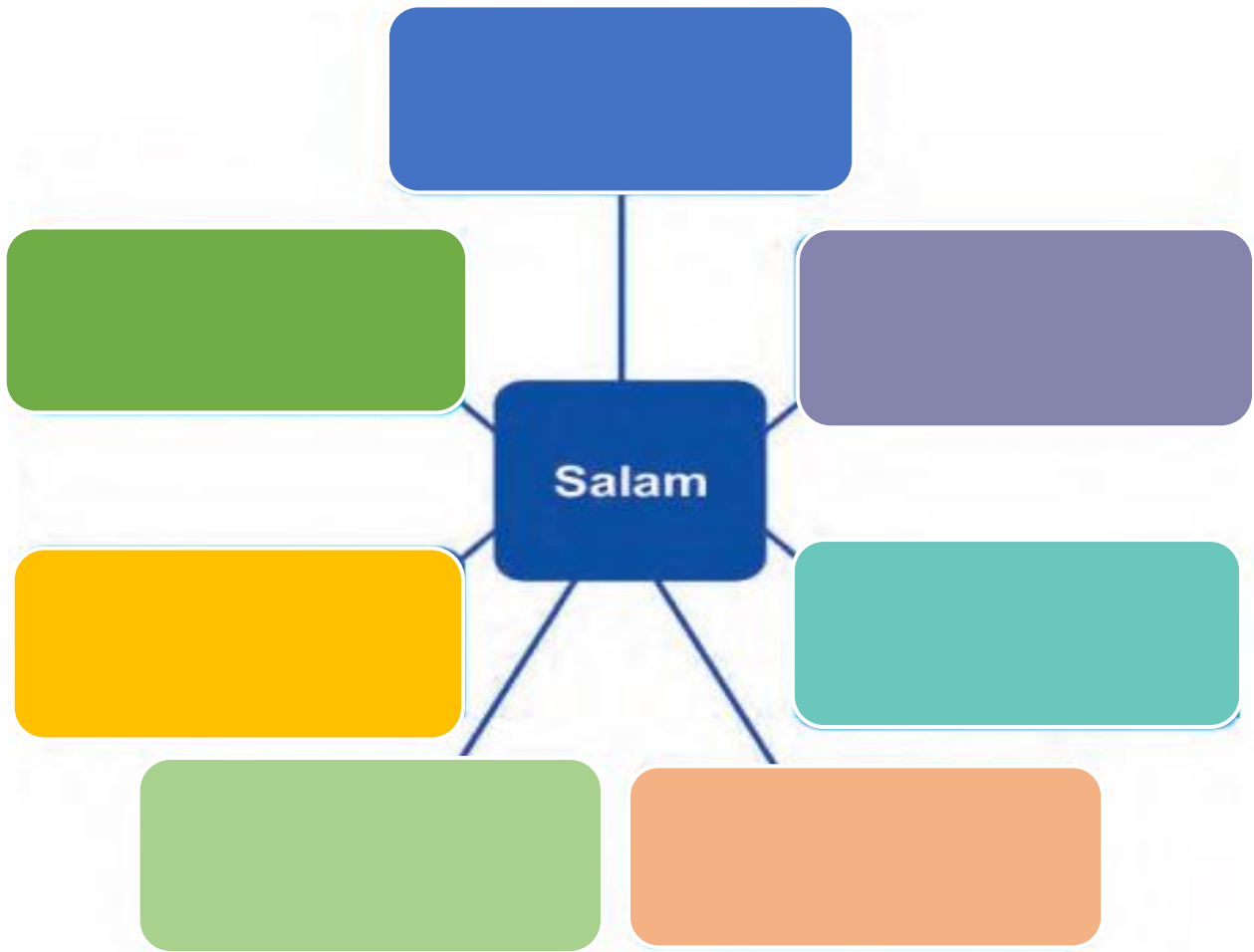
#### Aktivitas Kelompok

##### Peta Konsep

1. Buatlah peta konsep tentang salam bersama kelompok kecilmu! Kalian dapat berkreasi dalam bentuk, warna, tulisan atau gambar. Kalian dapat menggunakan beragam media: kertas bekas, kertas karton, atau paparan menggunakan teknologi informasi.
2. Paparkan hasil belajar kelompokmu!



Jawaban!



Nilai

# LEMBAR KERJA PESERTA DIDIK (LKPD)

## PEMBELAJARAN 2

### Senang Menolong Orang Lain

Nama Kelompok :

- 1.
- 2.
- 3.
- 4.
- 5.

Hari/ Tanggal :

Nilai

**Petunjuk !**

Buatlah kelompok, masing-masing kelompok terdiri 4-5 anak. Kerjakanlah lembar aktivitas kelompok bersama kelompokmu!

Lakukan aktivitas berikut bersama kelompok kecilmu!



#### Aktivitas Kelompok

1. Diskusikan dengan kelompok kecilmu! Pilihlah salah satu soal!
  - a. Widya beragama Islam. Ia mempunyai saudara yang beragama Kristen. Saudaranya suka memberi hadiah. Widya tidak tahu apakah boleh menerima hadiah atau tidak. Bisakah kalian membantu bagaimana Widya bersikap?
  - b. Nurahmadani beragama Islam. Ia bersaudara dengan Wayan Kartini yang beragama Hindu. Ketika musim hujan, rumah Wayan Kartini banjir. Nurahmadani kurang mengerti apakah boleh membantu Wayan Kartini. Bisakah kalian membantu bagaimana Nurahmadani bersikap?
2. Paparkan hasil belajar kelompokmu!

**Jawaban!**

# LEMBAR KERJA PESERTA DIDIK (LKPD)

## PEMBELAJARAN 3

### Ciri-Ciri Munafik

Nama Kelompok :

- 1.
- 2.
- 3.
- 4.
- 5.

Hari/ Tanggal :

**Petunjuk!**

Buatlah kelompok, masing-masing kelompok terdiri 4-5 anak. Kerjakanlah lembar aktivitas kelompok bersama kelompokmu!



### Aktivitas Kelompok

#### Peta Konsep

1. Buatlah peta konsep tentang munafik bersama kelompok kecilmu! Kalian dapat berkreasi dalam bentuk, warna, tulisan atau gambar. Kalian dapat menggunakan beragam media: kertas bekas, kertas karton, atau paparan menggunakan teknologi informasi
2. Paparkan hasil belajar kelompokmu!



**Jawaban!**



Nilai

## Latihan Soal

Nama :

Hari/Tanggal :



### Ayo Kerjakan

**Jawablah pertanyaan berikut dengan benar!**

1. Mengapa perlu mengucapkan salam?
2. Kapan salam diucapkan?
3. Mengapa perlu saling menolong?
4. Bagaimana seharusnya sikap kalian jika berbicara?
5. Contohkan jujur dalam berbuat!
6. Bagaimana sikap kalian jika berjanji?
7. Bagaimana sikap kalian jika mendapat amanah?
8. Jelaskan ciri-ciri munafik!

Nilai

Paraf Orang Tua



# Soal Pengayaan

Nama :

Hari/Tanggal :



## Pengayaan

1. Pilihlah salah satu aktivitas berikut!
  - a. Tulislah ayat tentang salam (Q.S. Al-An'am/6: 54; An-Nur/24: 61)
  - b. Lakukan aktivitas sosial kalian, misalnya membantu korban bencana alam atau mengunjungi panti asuhan. Buatlah laporan aktivitas ini!
  - c. Cari dan tulislah hadis selain yang telah dipelajari tentang ciri-ciri munafik!
2. Presentasikan hasil aktivitas kalian!

Nilai

Paraf Orang Tua

**LKPD**  
**PENDIDIKAN AGAMA ISLAM**

*UNTUK SD KELAS 4*  
*Semester 2*

**Materi :**  
**Mengenal Salat Jumat, Duha  
dan Tahajud**

**SDN GAJAH 1**



# LEMBAR KERJA PESERTA DIDIK (LKPD)

## PEMBELAJARAN 1

### Salat Jum'at

Nama :

Hari/Tanggal :

#### Petunjuk !

1. Kerjakan soal di bawah ini dengan cermat!
2. Pastikan untuk mengerjakan sendiri!
3. Jika ada yang kurang paham silahkan bertanya kepada guru!

Nilai

1. Apakah yang dimaksud dengan salat Jum'at?

.....  
.....

2. Siapa saja yang tidak diwajibkan mengerjakan salat Jum'at?

.....  
.....  
.....

3. Apa yang perlu dilakukan sebelum melaksanakan salat Jum'at?

.....  
.....  
.....

4. Bagaimanakah tata cara pelaksanaan salat Jum'at?

.....  
.....  
.....  
.....  
.....  
.....

5. Salat Jum'at dikatakan sah apabila dilaksanagn sebanyak berapa orang?

.....

# LEMBAR KERJA PESERTA DIDIK (LKPD)

## PEMBELAJARAN 2

### Salat Dhuha

Nama Kelompok

- 1.
- 2.
- 3.
- 4.
- 5.

Hari/Tanggal :

**Petunjuk!**

1. Buatlah kelompok yang terdiri dari 4-5 orang!
2. 1 orang menjadi imam dan yang lain menjadi makmum!
3. Dengan bimbingan guru, lakukan praktik salat dhuha bersama kelompokmu!



### Aktivitas Kelompok

#### Praktik Salat Duha

Praktik Salat Duha di Kelas/Sekolah

1. Peran : Imam dan jemaah salat Duha
2. Pilihlah peran yang kalian hendak peragakan!
3. Praktikkan salat Duha dengan bimbingan gurumu!

Nilai

# LEMBAR KERJA PESERTA DIDIK (LKPD)

## PEMBELAJARAN 3

### Salat Tahajud

Nama Kelompok

- 1.
- 2.
- 3.
- 4.
- 5.

Hari/Tanggal :

**Petunjuk!**

1. Buatlah kelompok yang terdiri dari 4-5 orang!
2. 1 orang menjadi imam dan yang lain menjadi makmum!
3. Dengan bimbingan guru, lakukan praktik salat Tahajud bersama kelompokmu!



### Aktivitas Kelompok

#### Praktik Salat Tahajud

Praktikkan salat Tahajud dengan bimbingan gurumu!

Nilai

## Latihan Soal

Nama :

Hari/Tanggal :



Ayo Kerjakan

**Jawablah pertanyaan berikut dengan benar!**

1. Mengapa kita harus salat?
2. Sejak kapan salat Jumat didirikan umat Islam?
3. Apa saja persiapan yang dilakukan sebelum melaksanakan salat Jumat?
4. Kapan salat Duha dilakukan?
5. Mengapa kita dianjurkan salat Tahajud?

Nilai

Paraf Orang Tua



# Soal Pengayaan

Nama :

Hari/Tanggal :



## Pengayaan

Pilihlah kegiatan pengayaan berikut!

1. Hafalkan surah-surah pilihan berikut!
  - a. Q.S. asy-Syams/91
  - b. Q.S. ad-Duha/93
2. Hafalkan doa sesudah salat pilihan berikut!
  - a. Doa sesudah salat Duha
  - b. Doa sesudah salat Tahajud
3. Tunjukkan hafalanmu di depan gurumu!
4. Pelajari lebih lanjut salat taṭawwu' seperti salat Witr.

Nilai

Paraf Orang Tua



**LKPD**  
**PENDIDIKAN AGAMA ISLAM**

*UNTUK SD KELAS 4*  
*Semester 2*

Materi :  
**Kisah Nabi Muhammad Saw.**  
**Membangun Kota Madinah**

**SDN GAJAH 1**

[www.kartusuka.com](http://www.kartusuka.com)



# LEMBAR KERJA PESERTA DIDIK (LKPD)

## PEMBELAJARAN 1

### Membangun Masjid

Nama Kelompok :

- 1.
- 2.
- 3.
- 4.
- 5.

Hari/Tanggal :

#### **Petunjuk !**

1. Buatlah kelompok yang terdiri dari 4-5 orang!
2. Bacalah dengan seksama tugas aktivitas kelompok di bawah ini!
3. Kerjakan bersama kelompokmu!
4. Jika ada yang kurang paham silahkan bertanya kepada guru!
5. Setelah selesai, sampaikan hasil tugasmu di depan kelas!



#### Aktivitas Kelompok

##### Wawancara Tentang Fungsi Masjid

1. Lakukanlah wawancara dengan pengurus masjid di sekitar rumahmu tentang fungsi masjid!
2. Buatlah laporan sederhana hasil wawancara dan presentasikan di depan kelas!

# LEMBAR KERJA PESERTA DIDIK (LKPD)

## PEMBELAJARAN 2

### Menjalin Ukhuwah

Hari/Tanggal :

Nama Kelompok :

- 1.
- 2.
- 3.
- 4.
- 5.

#### Petunjuk !

1. Buatlah kelompok yang terdiri dari 4-5 orang!
2. Bacalah dengan seksama tugas aktivitas kelompok di bawah ini!
3. Kerjakan bersama kelompokmu!
4. Jika ada yang kurang paham silahkan bertanya kepada guru!
5. Setelah selesai, sampaikan hasil tugasmu di depan kelas!



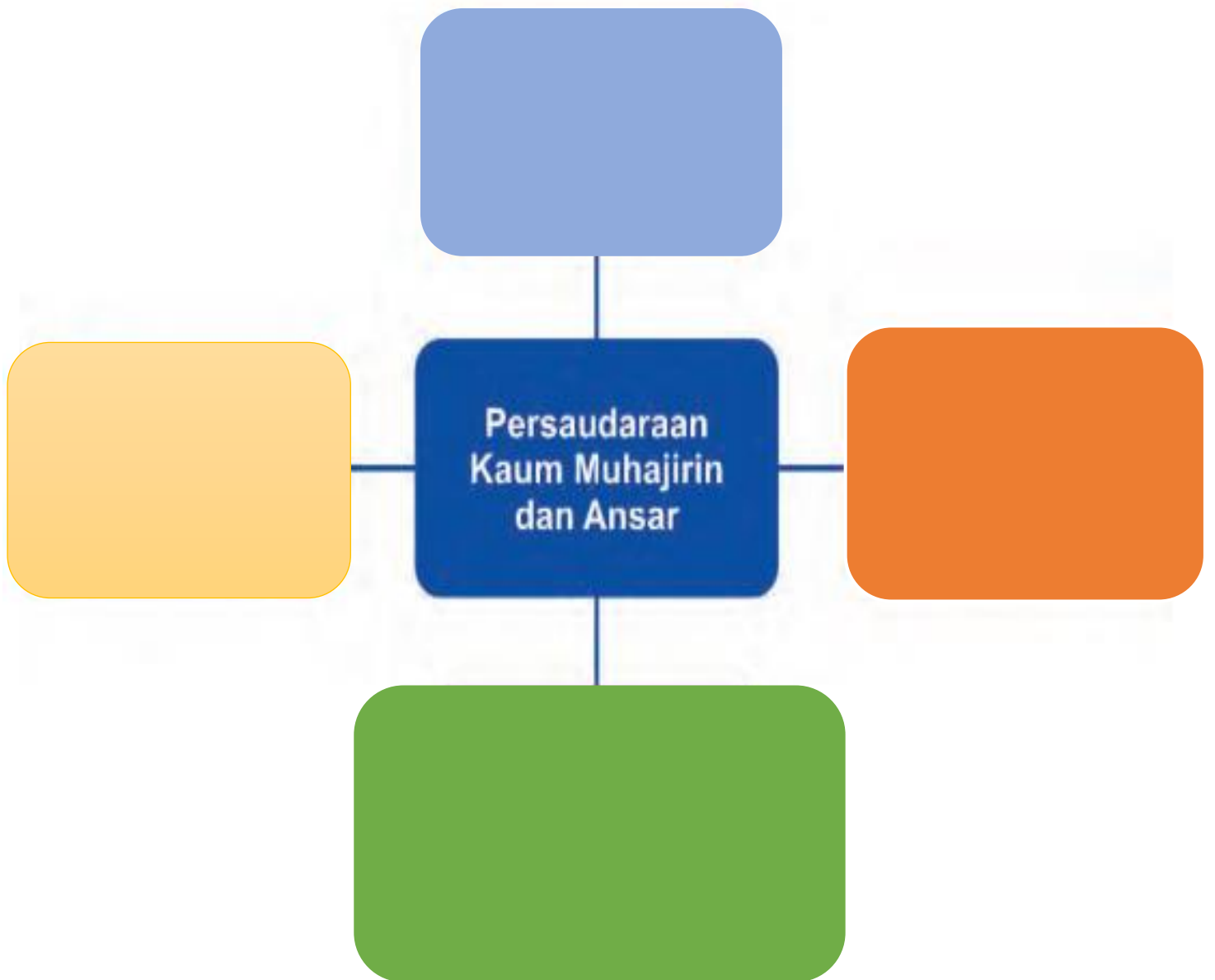
#### Aktivitas Kelompok

##### Peta Konsep

1. Buatlah peta konsep tentang Persaudaraan Kaum Muhajirin dan Ansar bersama kelompok kecilmu!  
Kalian dapat berkreasi dalam bentuk, warna, tulisan atau gambar. Kalian dapat menggunakan beragam media: kertas bekas, kertas karton, atau paparan menggunakan teknologi informasi.
2. Paparkan hasil belajar kelompokmu!



Jawaban!



# LEMBAR KERJA PESERTA DIDIK (LKPD)

## PEMBELAJARAN 3

### Menggalang Kerukunan

Nama Kelompok :

- 1.
- 2.
- 3.
- 4.
- 5.

Hari/Tanggal :

#### Petunjuk !

1. Buatlah kelompok yang terdiri dari 4-5 orang!
2. Bacalah dengan seksama tugas aktivitas kelompok di bawah ini!
3. Kerjakan bersama kelompokmu!
4. Jika ada yang kurang paham silahkan bertanya kepada guru!
5. Setelah selesai, sampaikan hasil tugasmu di depan kelas!



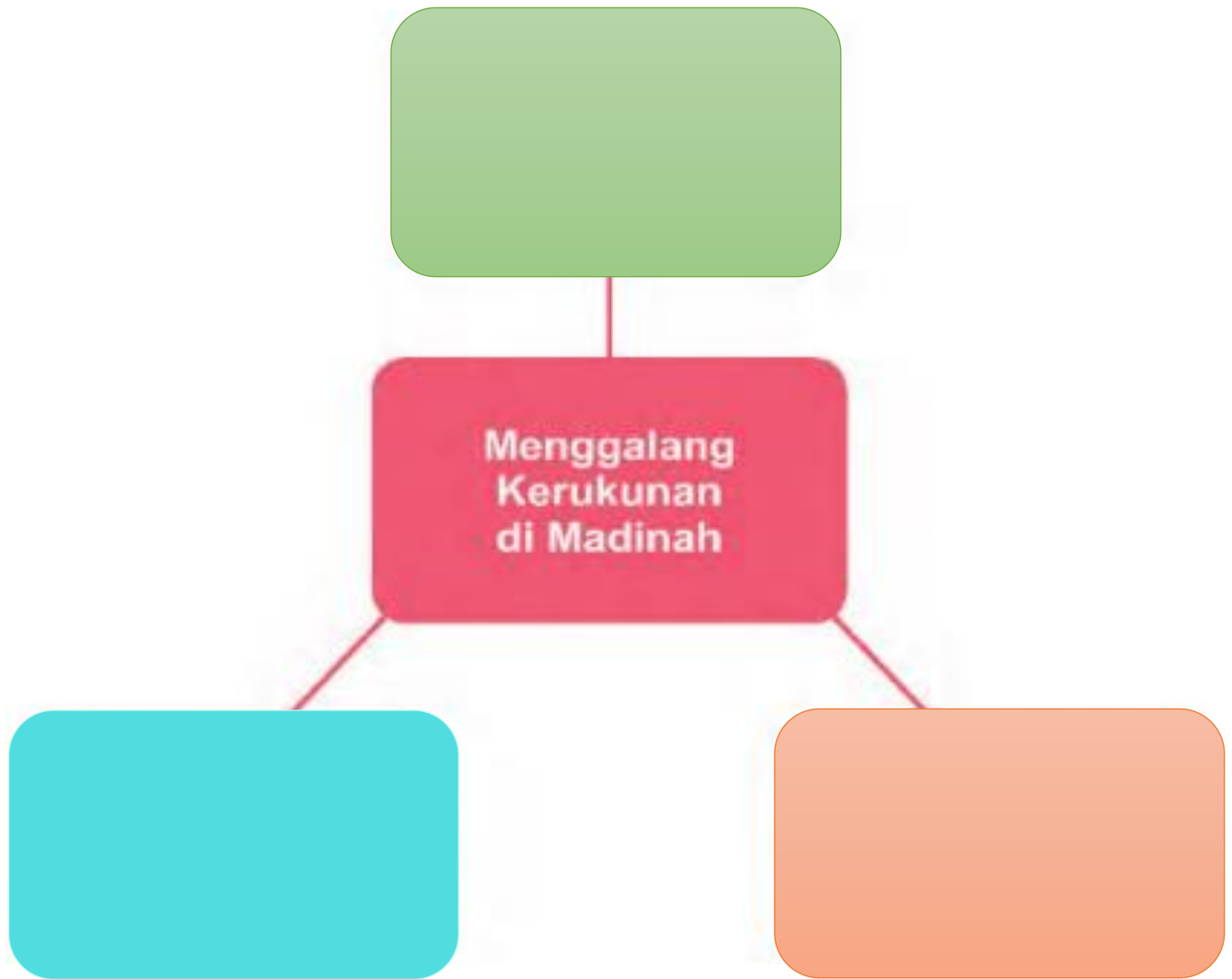
#### Aktivitas Kelompok

##### Peta Konsep

1. Buatlah peta konsep tentang Menggalang Kerukunan di Madinah bersama kelompok kecilmu!  
Kalian dapat berkreasi dalam bentuk, warna, tulisan atau gambar.  
Kalian dapat menggunakan beragam media: kertas bekas, kertas karton, atau paparan menggunakan teknologi informasi.
2. Paparkan hasil belajar kelompokmu!



Jawaban!





## Latihan Soal

Nama :

Hari/Tanggal :



**Ayo Kerjakan**

**Jawablah pertanyaan berikut dengan benar!**

1. Sebutkan fungsi Masjid Nabawi pada masa Rasulullah saw.?
2. Apa tujuan Rasulullah saw. mempersaudarakan kaum Muhajirin dan Ansar?
3. Sikap apakah yang patut diteladani dari kisah Kaum Muhajirin? Berikan contohnya!
4. Sikap apakah yang patut diteladani dari kisah Kaum Ansar? Berikan contohnya!
5. Bagaimana sikap Rasulullah saw. agar kerukunan tetap terjaga di Madinah yang penduduknya beragam?

Nilai	TTD Orang Tua

# Tugas Pengayaan

Nama :

Hari/Tanggal :



## Pengayaan

- A. Pilihlah kegiatan pengayaan berikut!
1. Carilah dan buatlah laporan tentang masjid yang memiliki fungsi bukan hanya tempat salat!
  2. Carilah isi Piagam Madinah yang lengkap!
- B. Presentasikan hasil pencarianmu!

Nilai	TTD Orang Tua