

**Rencana Pelaksanaan Pembelajaran Harian 1 (RPPH)**  
**Belajar Dari Rumah (BDR)**  
**Tahun Ajaran 2020/2021**

Satuan Pendidikan : PAUD  
 Semester/Minggu : I/14  
 Hari, Tanggal : .....,.....  
 Kelompok Usia : B (5-6 Tahun)  
 Tema/Sub Tema/Sub Sub Tema : Tanaman/Tanaman Buah/Jeruk  
 Alokasi Waktu : 2 x 75 menit  
 Kompetensi Dasar : 1.1, 3.1-4.1, 3.6-4.6, 3.4-4.4, 2.2, 3.10-4.10, 3.15-4.15

**Materi pembelajaran : Bagian-Bagian Jeruk**

<b>Materi Kegiatan</b>	
1. Mengucapkan pujian pada Tuhan (NAM)	
2. Mengenal kegiatan ibadah sehari-hari (NAM)	
3. Mendengarkan isi cerita (BHS)	
4. Memiliki perilaku yang mencerminkan rasa ingin tahu melalui kegiatan diskusi tentang tanaman (SOSEM) (BHS)	
5. Mengidentifikasi bagian tanaman buah (KOG)	
6. Menghitung jumlah benda (KOG)	
7. Menganalisis pola (KOG)	
8. Meniru gerakan melompat dan memetik buah (FM)	
9. Menunjukkan karya dan aktifitas seni dengan menggunakan berbagai media (SENI)	
<ul style="list-style-type: none"> <li>- Mewarnai</li> <li>- Sablon daun jeruk</li> </ul>	
<b>Alat dan Bahan :</b>	
<ul style="list-style-type: none"> <li>- Lembar kerja</li> <li>- Sikat gigi</li> <li>- Sisir</li> <li>- Cat air</li> <li>- Lem</li> </ul>	<ul style="list-style-type: none"> <li>- Stik eskrim</li> <li>- Jeruk</li> <li>- Pohon jeruk</li> <li>- Daun jeruk</li> </ul>

No.	Alokasi Waktu	Kegiatan	Keterangan
1.	8.00 – 8.10	Mengisi daftar hadir	Orang tua/ wali peserta didik mengisi daftar hadir melalui WAG setiap harinya
2.	8.10 – 8.30	Pembukaan melalui Zoom <ul style="list-style-type: none"> <li>- Membaca do'a dan senandung Asmaul Husna</li> <li>- Tepuk semangat</li> <li>- Apersepsi tema</li> </ul>	Guru mengirim <i>link</i> Zoom melalui WAG
3.	8.30 – 10.00	<b>Kegiatan Inti :</b> Kegiatan Bermain 1 : <ul style="list-style-type: none"> <li>- Membilang jumlah buah</li> </ul>	Daring melalui aplikasi Zoom

		jeruk (lebih banyak / lebih sedikit) - Praktek meniru gerakan melompat dan memetik buah jeruk	
		Kegiatan Bermain 2 : Memasangkan tulisan dengan gambar bagian-bagian jeruk	Luring, lembar kerja diberikan pada saat mengambil RPPM setiap hari senin
		Kegiatan Bermain 3 : Melengkapi pola	Luring, lembar kerja diberikan pada saat mengambil RPPM setiap hari senin
		Kegiatan bermain 4 : Sablon daun jeruk menggunakan teknik cipratan	Daring melalui aplikasi Zoom, guru mempraktekan secara langsung juga memberikan <i>video tutorial</i> melalui WAG
4.	10.00 – 10.30	<b>Penutup</b> - <i>Recalling</i> - gerak dan lagu bagian tanaman - Membaca do'a	Daring melalui aplikasi Zoom

**LEMBAR KERJA PESERTA DIDIK (LKPD)**  
**BELAJAR DARI RUMAH**  
**TK DEWI KANIA**









Nama (Anak menulis namanya sendiri) : .....

Hari/Tanggal : .....

Kelompok : B

Kegiatan : Ayo kita membilang jumlah bagian-bagian tanaman di bawah ini! Mana yang lebih sedikit dan mana yang lebih besar ya ? (</>)

**Petunjuk kegiatan** : Anak dapat menggunakan media seperti stik eskrim, lidi, dsb. untuk membentuk lambang < dan > dan ditempel menggunakan lem. Selamat berkreasi !

	<p>.....</p>	
	<p>.....</p>	
	<p>.....</p>	
	<p>.....</p>	

**LEMBAR KERJA PESERTA DIDIK (LKPD)**  
**BELAJAR DARI RUMAH**  
**TK DEWI KANIA**

Nama (Anak menulis namanya sendiri) : .....  
Hari/Tanggal : .....  
Kelompok : B  
Kegiatan : Ayo kita memasangkan gambar bagian-bagian jeruk di bawah ini dengan tulisannya !

---

**KATA KUNCI :**

BIJI	BUNGA	AKAR	BATANG
	DAUN	BUAH	



.....



.....



.....



.....



.....






.....

**LEMBAR KERJA PESERTA DIDIK (LKPD)**  
**BELAJAR DARI RUMAH**  
**TK DEWI KANIA**

Nama (Anak menulis namanya sendiri) : .....  
Hari/Tanggal : .....  
Kelompok : B  
Kegiatan : Mari kita melengkapi pola gambar di bawah ini !

---

Lengkapi gambar pola berikut ! Boleh diwarnai juga ya !

1.	
2.	
3.	

**LEMBAR KERJA PESERTA DIDIK (LKPD)**  
**BELAJAR DARI RUMAH**  
**TK DEWI KANIA**

Nama (Anak menulis namanya sendiri) : .....

Hari/Tanggal : .....

Kelompok : B

Kegiatan : Ayo kita berkreasi membuat sablon daun jeruk menggunakan teknik cipratan !

---

Tempelkan hasil karya disini

**Rencana Pelaksanaan Pembelajaran Harian 2 (RPPH)**  
**Belajar Dari Rumah (BDR)**  
**Tahun Ajaran 2020/2021**

Satuan Pendidikan : PAUD  
 Semester/Minggu : I/14  
 Hari, Tanggal : .....,.....  
 Kelompok Usia : B (5-6 Tahun)  
 Tema/Sub Tema/Sub Sub Tema : Tanaman/Tanaman Buah/Jeruk  
 Alokasi Waktu : 2 x 75 menit  
 Kompetensi Dasar : 1.1, 2.2, 3.1-4.1, 3.3, 3.6-4.6, , 3.10-4.10, 3.11-4.11, 3.12-4.12, 3.15-4.15

**Materi pembelajaran : Jenis – Jenis Jeruk**

<b>Materi Kegiatan</b>	
1.	Mengucapkan pujian pada Tuhan (NAM)
2.	Mengenal kegiatan ibadah sehari-hari (NAM)
3.	Mendengarkan isi cerita (BHS)
4.	Memiliki perilaku yang mencerminkan rasa ingin tahu melalui kegiatan diskusi tentang tanaman (SOSEM) (BHS)
5.	Mengungkapkan bahasa secara verbal dan non verbal (BHS) - Menyampaikan informasi secara sederhana
6.	Mengidentifikasi benda disekitarnya (tekstur, warna, ukuran) (FM) (KOG)
7.	Melakukan kegiatan keaksaraan melalui bermain (BHS)
8.	Mengenal anggota tubuh, fungsi, dan gerakan untuk pengembangan motorik kasar dan halus (FM)
9.	Menunjukkan karya dan aktifitas seni dengan menggunakan berbagai media (SENI)(FM) - Bernyanyi - Kolase
<b>Alat dan Bahan :</b>	
	- Berbagai macam jeruk - Lagu pengiring - Potongan kertas warna bentuk geometri - Lem

No.	Alokasi Waktu	Kegiatan	Keterangan
1.	8.00 – 8.10	Mengisi daftar hadir	Orang tua/ wali peserta didik mengisi daftar hadir melalui WAG setiap harinya
2.	8.10 – 8.30	Pembukaan melalui Zoom - Membaca do'a dan senandung Asmaul Husna - Tepuk semangat - Apersepsi tema	Guru mengirim link Zoom melalui WAG

3.	8.30 – 10.00	<b>Kegiatan Inti :</b> Kegiatan Bermain 1 :  Meraba tekstur setiap jenis kulit jeruk  Mengurutkan jeruk dari yang kecil ke besar dan sebaliknya	Daring melalui aplikasi Zoom
		Kegiatan Bermain 2 :  Mengupas kulit jeruk  Menyusun huruf dari kulit jeruk menjadi kata	Daring melalui aplikasi Zoom
		Kegiatan Bermain 3 :  Membuat kolase buah jeruk menggunakan potongan kertas warna berbentuk geometri	Daring melalui aplikasi Zoom
		Kegiatan bermain 4 :  Bermin tepuk pola	Luring, video tutorial diberikan guru melalui WAG, orang tua mengirim hasil kegiatan berupa video melalui WAG
4.	10.00 – 10.30	<b>Penutup</b> - <i>Recalling</i> - Bernyanyi lagu jeruk - Membaca do'a	Daring melalui aplikasi Zoom



**LEMBAR KERJA PESERTA DIDIK (LKPD)**  
**BELAJAR DARI RUMAH**  
**TK DEWI KANIA**

Nama (Anak menulis namanya sendiri) : .....  
Hari/Tanggal :  
Kelompok : B  
Kegiatan : Ayo kita mengurutkan macam-macam buah jeruk yang kamu miliki dari kecil ke besar ataupun sebaliknya! !

---

Foto hasil mengurutkan anak (video dikirimkan melalui WAG)

Silakan tulis nama buah jeruk sesuai urutannya. Ananda bisa minta bantuan Ayah/ Bunda.

**LEMBAR KERJA PESERTA DIDIK (LKPD)**  
**BELAJAR DARI RUMAH**  
**TK DEWI KANIA**

Nama (Anak menulis namanya sendiri) : .....  
Hari/Tanggal :  
Kelompok : B  
Kegiatan : Ayo kita mengupas kulit jeruk dan menyusunnya menjadi kata !

---

Petunjuk Kegiatan : Ananda bisa menyusun kulit jeruk menjadi kata yang diinginkan. (contoh : jeruk, nama anak, dsb)


Foto hasil kreasi anak

**LEMBAR KERJA PESERTA DIDIK (LKPD)**  
**BELAJAR DARI RUMAH**  
**TK DEWI KANIA**

Nama (Anak menulis namanya sendiri) : .....  
Hari/Tanggal : .....  
Kelompok : B  
Kegiatan : Ayo membuat kolase buah jeruk !

---

Petunjuk Kegiatan : Anak bisa menggunakan potongan kertas warna dan menempelkannya menggunakan lem pada gambar di bawah ini.



**Rencana Pelaksanaan Pembelajaran Harian 3 (RPPH)**  
**Belajar Dari Rumah (BDR)**  
**Tahun Ajaran 2020/2021**

Satuan Pendidikan	: PAUD
Semester/Minggu	: I/14
Hari, Tanggal	: .....,.....
Kelompok Usia	: B (5-6 Tahun)
Tema/Sub Tema/Sub Sub Tema	: Tanaman/Tanaman Buah/Jeruk
Alokasi Waktu	: 2 x 75 menit
Kompetensi Dasar	: 1.1, 2.2, 3.1-4.1, 3.3, 3.4-4.4, 3.5-4.5, 3.9-4.9, 3.10-4.10, 3.11-4.11, 3.15-4.15

**Materi pembelajaran : Makanan & Minuman Olahan Buah Jeruk**

<b>Materi Kegiatan</b>	
1. Mengucapkan pujian pada Tuhan (NAM)	
2. Mengenal kegiatan ibadah sehari-hari (NAM)	
3. Mendengarkan isi cerita (BHS)	
4. Memiliki perilaku yang mencerminkan rasa ingin tahu melalui kegiatan diskusi tentang tanaman (SOSEM) (BHS)	
5. Mengungkapkan bahasa secara verbal dan non verbal (BHS) - Menyampaikan informasi secara sederhana	
6. Mengetahui cara hidup sehat (KOG)	
7. Menenal anggota tubuh, fungsi, dan gerakan untuk pengembangan motorik kasar dan halus (FM)	
8. Mengetahui cara memecahkan masalah sehari-hari dan berpikir kreatif (KOG)	
9. Menenal teknologi sederhana (peralatan rumah tangga) (KOG) (FM)	
10. Menunjukkan karya dan aktifitas seni dengan menggunakan berbagai media (SENI) - Origami - bernyanyi	
<b>Alat dan Bahan :</b>	
<ul style="list-style-type: none"> <li>- Beberapa macam olahan buah jeruk</li> <li>- Lembar kerja</li> <li>- Lem</li> <li>- Pisau</li> <li>- Blender</li> <li>- Gelas plastik</li> </ul>	<ul style="list-style-type: none"> <li>- Kertas origami</li> <li>- Jeruk</li> <li>- Air gula</li> <li>- Air</li> <li>- Es batu</li> </ul>

No.	Alokasi Waktu	Kegiatan	Keterangan
1.	8.00 – 8.10	Mengisi daftar hadir	Orang tua/ wali peserta didik mengisi daftar hadir melalui WAG setiap harinya
2.	8.10 – 8.30	Pembukaan melalui Zoom - Membaca do'a dan	Guru mengirim link Zoom melalui WAG

		<p>senandung Asmaul Husna</p> <ul style="list-style-type: none"> <li>- Tepuk semangat</li> <li>- Apersepsi tema</li> </ul>	
3.	8.30 – 10.00	<p><b>Kegiatan Inti :</b> Kegiatan Bermain 1 :</p> <p>Praktek langsung lomba lari memindahkan buah jeruk</p>	Video hasil kegiatan dikirim orang tua melalui WAG
		<p>Kegiatan Bermain 2 :</p> <p>Membuat origami buah jeruk tiga dimensi</p>	<p>Daring melalui aplikasi Zoom</p> <p>Lembar kerja beserta alat &amp; bahan diberikan guru pada orang tua pada hari senin</p>
		<p>Kegiatan Bermain 3 :</p> <p>Menggambar dan bercerita makanan/minuman olahan buah jeruk kesukaan anak</p>	Luring, lembar kerja beserta alat & bahan diberikan guru pada orang tua pada hari senin
		<p>Kegiatan bermain 4 :</p> <p>Melaksanakan kelas memasak “membuat jus jeruk”</p>	Daring melalui aplikasi Zoom
4.	10.00 – 10.30	<p><b>Penutup</b></p> <ul style="list-style-type: none"> <li>- <i>Recalling</i></li> <li>- Bernyanyi lagu jeruk</li> <li>- Membaca do'a</li> </ul>	Daring melalui aplikasi Zoom

**LEMBAR KERJA PESERTA DIDIK (LKPD)**  
**BELAJAR DARI RUMAH**  
**TK DEWI KANIA**

Nama (Anak menulis namanya sendiri) : .....

Hari/Tanggal : .....

Kelompok : B

Kegiatan : Ayo membuat origami buah jeruk tiga dimensi !

---

Tempelkan hasil karyamu disini

**LEMBAR KERJA PESERTA DIDIK (LKPD)**  
**BELAJAR DARI RUMAH**  
**TK DEWI KANIA**

Nama (Anak menulis namanya sendiri) : .....  
Hari/Tanggal :  
Kelompok : B  
Kegiatan : Ayo menggambar dan menceritakan  
makanan/minuman olahan jeruk kesukaanmu !

---

Gambar makanan/minuman kesukaanmu disini, kamu bisa mewarnainya juga lho !

Anak menceritakan dan orang tua menuliskan hasil cerita anak.