

NAMA :

RISKI SEPTIANANINGTYAS S.Pd

LEMBAR KEGIATAN PESERTA DIDIK DARING RPPH 1

TEMA/SUB-TEMA

TANAMAN/TANAMAN SAYUR/SAYUR SAWI

Nama :

Kelompok :

Hari/Tanggal :

MATERI : Ciri – ciri sawi

KOMPETENSI DASAR : 3.6 Mengenal benda-benda disekitarnya (nama, warna, bentuk, pola, sifat, suara, tekstur, fungsi dan ciri-ciri lainnya)

INDIKATOR : Menulis huruf membentuk kata

PETUNJUK KEGIATAN : Tulislah apa nama sayur di bawah gambar ya!

Tulis “sayur sawi” di bawah gambar ini ya!



--	--	--	--	--

--	--	--	--

Paraf Ortu	Paraf Guru Riski S. Spd	Nilai
---------------------	----------------------------	-------

LEMBAR KEGIATAN PESERTA DIDIK DARING RPPH 2

TEMA/SUB-TEMA

TANAMAN/TANAMAN SAYUR/SAYUR KUBIS

Nama	:
Kelompok	:
Hari/Tanggal	:

MATERI	: Ciri – ciri kubis
KOMPETENSI DASAR	: 3.6 Mengenal benda-benda disekitarnya (nama, warna, bentuk, pola, sifat, suara, tekstur, fungsi dan ciri-ciri lainnya)
INDIKATOR	: Melengkapi huruf membentuk kata nama-nama sayur
PETUNJUK KEGIATAN	: Lengkapi nama sayur dengan huruf a, i, u, e, o ya!

Lengkapi nama-nama sayur di bawah ini dengan huruf a, i, u, e, o ya!



j		g		n	g
---	--	---	--	---	---



k		n	g	k		n	g
---	--	---	---	---	--	---	---



k		b		s
---	--	---	--	---



l		b	
---	--	---	--



p		r	
---	--	---	--



s		w	
---	--	---	--



t		r		n	g
---	--	---	--	---	---



t		m		t
---	--	---	--	---

Paraf Ortu	Paraf Guru	Nilai
.....	Riski S. Spd	

LEMBAR KEGIATAN PESERTA DIDIK DARING RPPH 2

TEMA/SUB-TEMA

TANAMAN/TANAMAN SAYUR/SAYUR KUBIS

Nama :

Kelompok :

Hari/Tanggal :

MATERI : Ciri – ciri kubis

KOMPETENSI DASAR : 3.15 Mengenal berbagai karya dan aktivitas seni

INDIKATOR : Berkreasi seni bermain kolase dengan menyobek kertas lipas

PETUNJUK KEGIATAN : Sobeklah kertas lipas menjadi kecil-kecil kemudian tempel pada gambar kubis

Alat dan bahan

1. Kertas lipas
2. Lem

Langkah-langkah kegiatan :

1. Sobek kecil kecil kertas lipas
2. Tempel sobekan kecil kecil kertas lipas

Gambar Kubis



Paraf Ortu	Paraf Guru	Nilai
.....	Riski S. Spd	

LEMBAR KEGIATAN PESERTA DIDIK DARING RPPH 2

TEMA/SUB-TEMA

TANAMAN/TANAMAN SAYUR/SAYUR LABU

Nama :

Kelompok :

Hari/Tanggal :

MATERI : Ciri – ciri labu

KOMPETENSI DASAR : 3.6 Mengenal benda-benda disekitarnya (nama, warna, bentuk, pola, sifat, suara, tekstur, fungsi dan ciri-ciri lainnya)

INDIKATOR : Melingkari kata “labu” pada kumpulan huruf

PETUNJUK KEGIATAN : Sobeklah kertas lipat menjadi kecil-kecil kemudian tempel pada gambar kubis

Yuk temukan dan lingkari kata “labu” pada kumpulan huruf dibawah!



a	b	c	d	e
f	g	h	i	j
k	l	a	b	u
m	a	d	r	k

Paraf Ortu	Paraf Guru Riski S. Spd	Nilai
---------------------	----------------------------	-------

LEMBAR KEGIATAN PESERTA DIDIK DARING RPPH 2

TEMA/SUB-TEMA

TANAMAN/TANAMAN SAYUR/SAYUR LABU

Nama :

Kelompok :

Hari/Tanggal :

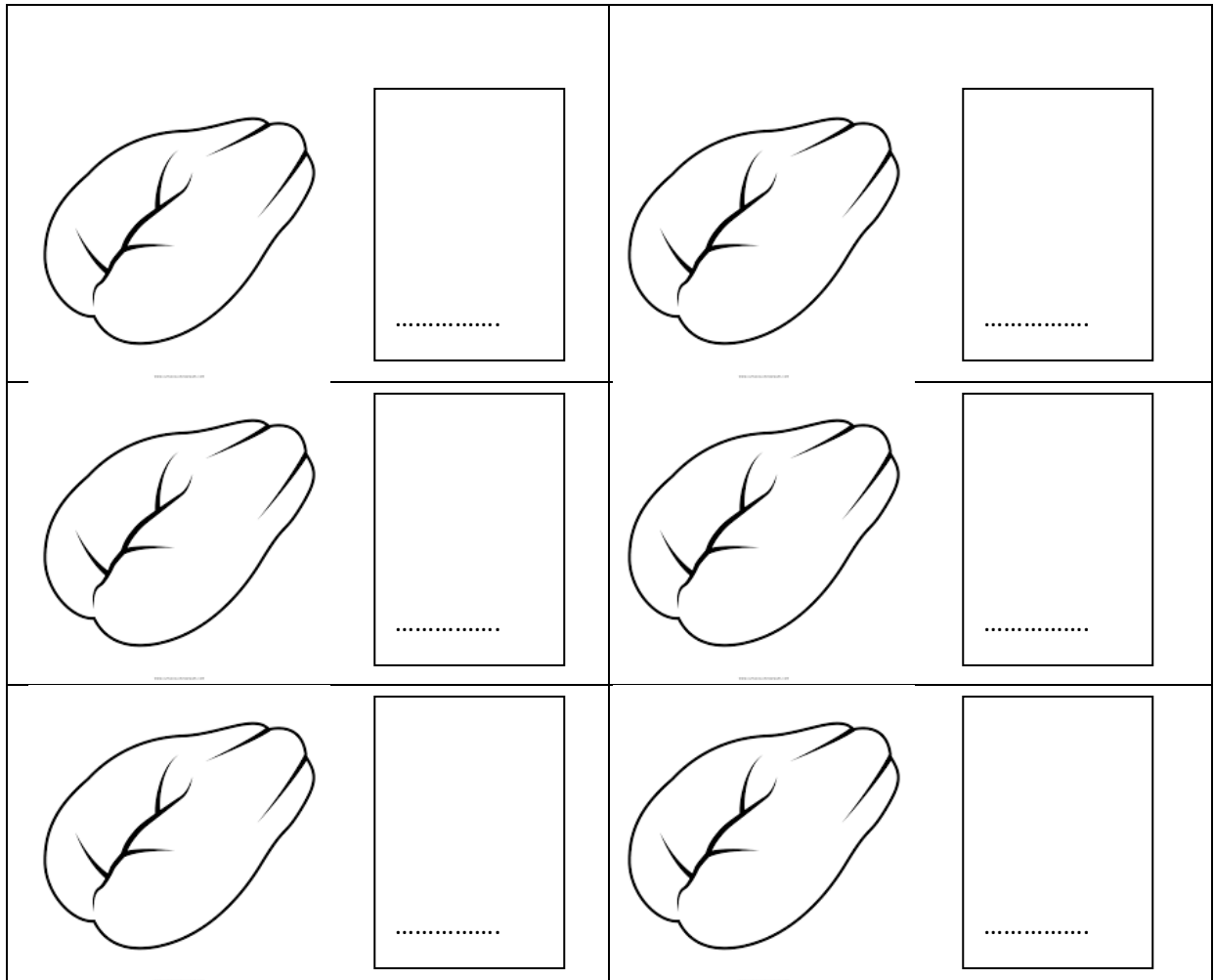
MATERI : Ciri – ciri labu











KOMPETENSI DASAR : 3.6 Mengenal benda-benda disekitarnya (nama, warna, bentuk, pola, sifat, suara, tekstur, fungsi dan ciri-ciri lainnya)

INDIKATOR : Mengurutkan angka 1-20

PETUNJUK KEGIATAN : Tulislah angka 1-20 pada gambar dengan urut!

Yukk beri angka 1-20 pada gambar di bawah ini ya!



Paraf Ortu	Paraf Guru Riski S. Spd	Nilai
---------------------	----------------------------	-------