


# LEMBAR KERJA PESERTA DIDIK (LKPD)



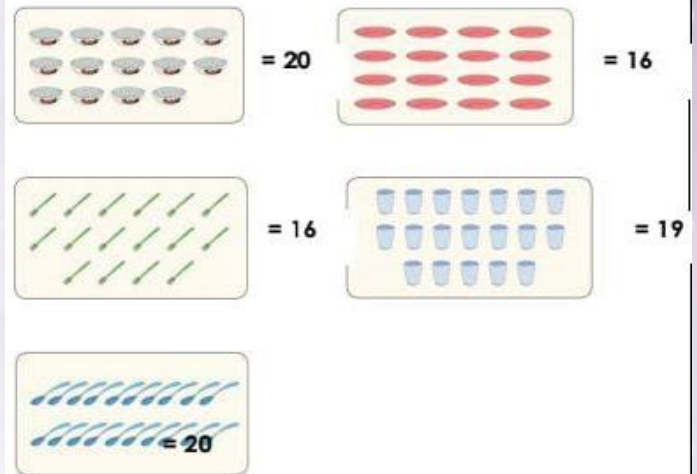
**TEMA 3**  
**KEGIATANKU**  
**SUB TEMA 3**  
**KEGIATAN SORE HARI**  
**PEMBELAJARAN 5**

Nama Siswa : .....

Kelas : .....

**Ayo Berdiskusi!**

1. Perhatikan cerita yang disampaikan guru!
2. Bantulah siti dalam menjawab pertanyaan dari ibunya!



Jawablah Pertanyaan dibawah ini !

1. Manakah yang lebih banyak sendok atau piring?
2. Manakah yang lebih sedikit mangkok apa gelas?
3. Peralatan apa saja yang sama banyaknya?
4. Peralatan apa yang lebih banyak dari gelas?
5. Peralatan apa yang lebih sedikit dari gelas?

1. Sendok

2. Gelas

3. Mangkok dan Sendok

4. Mangkok dan Sendok

5. Garpu dan Piring

**Membandingkan Bilangan**

- 1) 20 sama dengan 20  
 $20 = 20$
- 2) 20 lebih dari 19  
 $20 > 19$
- 3) 16 kurang dari 19  
 $16 < 19$

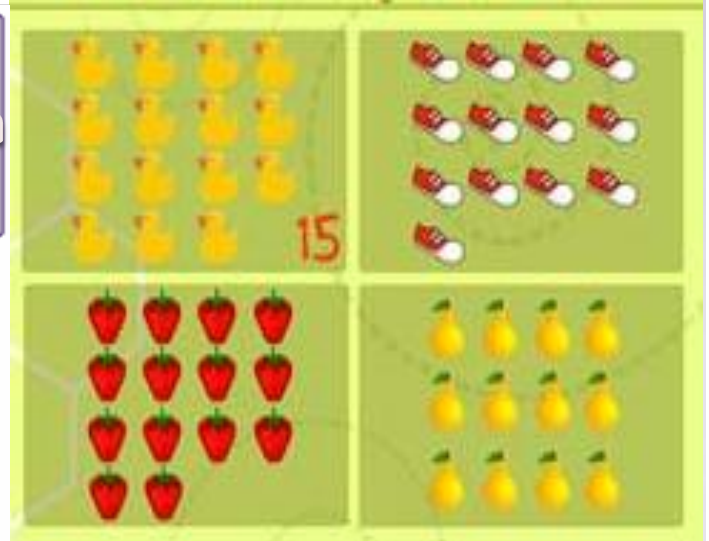
1. Mangkok = 20
2. Sendok = 20
3. Gelas = 19
4. Garpu = 16
5. Piring = 16

Petunjuk Pembelajaran:

1. Bukalah Buku Modul Tema 3 Subtema 3 Pembelajaran 1 yang dikirim melalui WAG!
2. Hitung terlebih dahulu banyaknya benda pada gambar, kemudian urutkan dan bandingkan



Perhatikan gambar disamping! Jawablah soal nomor 1 - 3



1. Hitunglah banyak benda pada gambar diatas!

Strauberi = ...                      Jeruk = ...

Bebek = ...                      Sepatu = ...

2. Urutkanlah bilangannya mulai dari yang terkecil!

... - ... - ... - ...

3. Berilah tanda kurang dari (<), atau lebih dari (>)

15 ... 14

4. Berilah tanda kurang dari (<), atau lebih dari (>)

12 ... 13



Alamat web untuk google formulir

[https://docs.google.com/forms/d/1CFd\\_Cv9KAh\\_6obioolWfHW\\_zaVub81ETIJ06vElOo0As/edit](https://docs.google.com/forms/d/1CFd_Cv9KAh_6obioolWfHW_zaVub81ETIJ06vElOo0As/edit)

1. Bukalah Buku Modul Tema 3 Subtema 3 Pembelajaran 1 yang dikirim melalui WAG!
2. Urutkan gambar dibawah ini, lalu susunlah menjadi sebuah cerita, mintalah orang tuamu untuk mendampingi ketika belajar!

URUTKAN GAMBAR DI BAWAH INI.  
LALU SUSUNLAH CERITA BERDASARKAN  
GAMBAR YANG KAMU SUSUN.



mandi sore



berpakaian



bermain bola



setelah bermain bola



pulang ke rumah

### CERITA BERDASARKAN GAMBAR

1. ....
2. ....
3. ....
4. ....
5. ....

SELAMAT MENGERJAKAN  
SEMOGA SUKSES

