




LKPD KELAS 5

Tema 4 Subtema 1

Pembelajaran 5





IDENTITAS

Nama Siswa : _____

Kelas/Semester : V / I

Hari / tanggal : _____



Kompetensi Dasar :

IPA :

3.4 Memahami organ peredaran darah dan fungsinya pada hewan dan manusia serta cara memelihara kesehatan organ peredaran darah manusia.

4.4 Menyajikan karya tentang organ peredaran darah pada manusia.


Bahasa Indonesia :

3.6 Menggali isi dan amanat pantun yang disajikan secara lisan dan tulis dengan tujuan untuk kesenangan.

4.6 Melisankan pantun hasil karya pribadi dengan lafal, intonasi, dan ekspresi yang tepat sebagai bentuk ungkapan diri.



Tujuan Pembelajaran:



IPA :

3.6.2.1

- Melalui kegiatan menyimak penjelasan guru dengan seksama pada media power point, peserta didik mampu merinci organ peredaran darah pada manusia dengan tepat.

3.6.2.2

- Melalui kegiatan mengamati video pada power point, peserta didik mampu menyimpulkan cara menjaga kesehatan organ peredaran darah manusia dengan benar.

3.6.2.3

- Melalui kegiatan mengidentifikasi teks "Manfaat Kesehatan bagi Manusia", peserta didik mampu menyimpulkan manfaat menjaga kesehatan organ peredaran darah pada manusia baik secara langsung maupun secara tidak langsung dengan benar.

3.6.2.4

- Melalui kegiatan menyimak penjelasan guru, peserta didik mampu menghubungkan peredaran darah lancar dengan fungsi organ yang lain dengan tepat.


3.6.2.5

- Melalui kegiatan mengamati tayangan pada powerpoint, peserta didik mampu menyimpulkan manfaat dari kegiatan fisik secara kontinu dengan benar.

4.6.1.1

- Melalui kegiatan menggali informasi pada sebuah teks, peserta didik mampu membuat mind mapping bersama kelompok tentang manfaat menjaga Kesehatan bagi manusia dengan benar.

Tujuan Pembelajaran:



Bahasa Indonesia

3.6.1.1

- Melalui kegiatan menyimak penjelasan guru, peserta didik mampu menyimpulkan manfaat pantun jenaka

3.6.1.2

- Melalui kegiatan mengamati contoh – contoh pantun pada power point, peserta didik mampu menyimpulkan bagian-bagian dan ciri-ciri pantun jenaka dengan benar.

3.6.1.3

- Melalui kegiatan menyimak cuplikan video pantun, peserta didik mampu menyimpulkan jenis pantun dengan benar

3.6.1.4

- Melalui mengamati contoh pantun pada power point, peserta didik mampu merinci bagian sampiran dan isi pada sebuah pantun jenaka dengan tepat

3.6.1.5

- Melalui kegiatan membaca pantun, peserta didik mampu menyimpulkan makna dari isi sebuah pantun dengan benar.
- Melalui kegiatan berkreasi membuat pantun, peserta didik mampu membuat pantun jenaka dengan menunjukkan unsur-unsur pantun yang dibuatnya dengan mandiri.

Kegiatan

1

Diskusikanlah bersama kelompok, permasalahan yang diberikan pada LKPD ini

2

Setelah mengerjakan, siapkan perwakilan kelompok untuk menyampaikan hasil diskusi melalui WAG/VN

3

Waktu yang diberikan untuk mengerjakan LKPD selama 25 menit


4

Pelajari bahan ajar yang sudah diberikan pada WA grup

5

Jangan lupa berdoa, sebelum dan sesudah belajar.






Manfaat Kesehatan bagi Manusia

Kesehatan memang sangat bermanfaat. Kesehatan dapat membuat kita lebih menghargai hidup. Bagi kehidupan, kesehatan mempunyai manfaat, baik secara langsung maupun tidak langsung.

Manfaat Kesehatan Secara Langsung

Ada berbagai manfaat kesehatan yang kita peroleh secara langsung. di antaranya kita dapat melakukan kegiatan sehari-hari dengan semangat tanpa ada gangguan. Kita patut bersyukur karena telah diberikan hikmah dan nikmat kesehatan yang sangat berharga. Berikut adalah manfaat kesehatan yang secara langsung dapat kita nikmati.

1. Mengurangi pengeluaran. Bayangkan jika kamu sedang sakit tentu akan mengeluarkan biaya yang tidak sedikit untuk ke rumah sakit dan membeli obat.
2. Menambah pemasukan. Jika tubuh dalam keadaan sehat alami tentu kita dapat bekerja secara baik dan segar bugar seperti biasa. Hal ini tentu akan menambah pemasukkan dibandingkan kita sedang sakit.
3. Menghemat waktu. Mengapa salah satu manfaat kesehatan adalah untuk menghemat waktu? Hal ini dikarenakan banyaknya kegiatan dan tugas yang akan tertunda jika kita sedang sakit. Bayangkan berapa banyak tugas yang akan tertunda jika kita sakit dan berapa banyak tugas yang akan kita kerjakan jika kita dalam keadaan sehat.




Manfaat Kesehatan Secara Tidak Langsung

Manfaat kesehatan secara tidak langsung tidak kalah pentingnya dengan manfaat sehat secara langsung. Manfaat kesehatan secara tidak langsung di antaranya menjernihkan setiap pikiran, tindakan, dan mendorong kita untuk berbuat sesuatu yang positif. Selain itu, beberapa manfaat yang akan kita peroleh secara tidak langsung jika dalam kondisi sehat adalah sebagai berikut.

1. Peluang untuk sukses. Sukses hanya dapat kita peroleh dengan dukungan kesehatan pada diri kita. Kegiatan harian kita tidak akan terganggu jika kita dalam keadaan sehat.
2. Tabungan masa depan. Dengan sehat maka kita akan menabung untuk masa depan kita, tabungan ini dapat berupa kegiatan positif ataupun kegiatan amal yang kita lakukan sehari-hari.
3. Kesempatan untuk berbagi. Kesehatan akan membuat kita lebih menghargai hidup. Oleh karena itu, kita akan diberi kesempatan lebih untuk berbagi antarsesama untuk berbuat pahala.

Disadur dari: <http://manfaat.co.id/manfaat-kesehatan>



Ayo menulis

Berdasarkan informasi yang kalian dapatkan pada teks "Manfaat Kesehatan bagi Manusia" di bahan ajar, lengkapilah pertanyaan berikut:

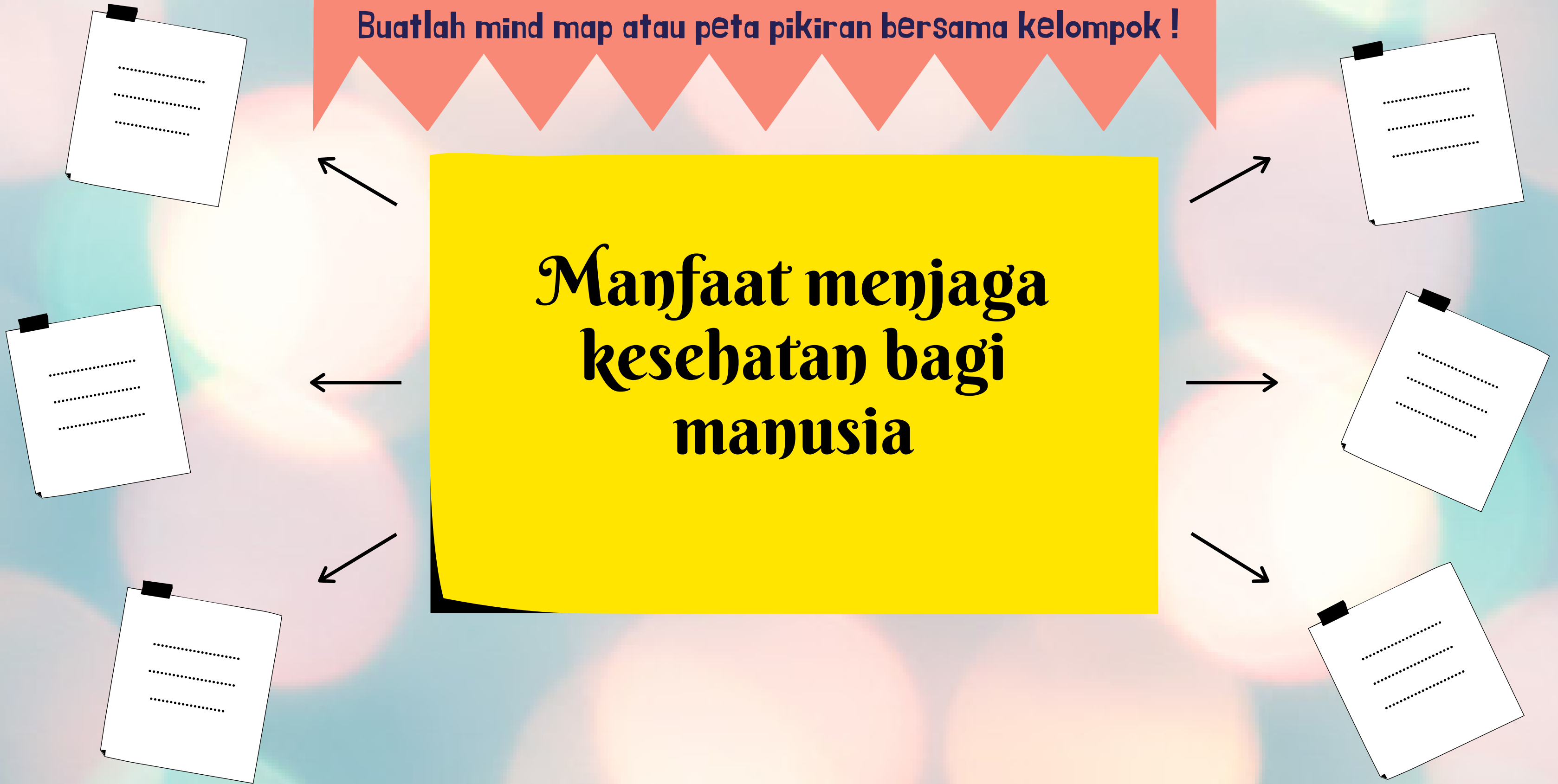
1: Informasi apakah yang kamu dapat dari bacaan tersebut? Tuliskan pada kolom berikut.

2: Mengapa kesehatan organ peredaran darah itu penting? Bagaimana upaya yang dapat dilakukan supaya organ peredaran darah tetap sehat? Tuliskan dalam kolom berikut.



Setelah kalian memperoleh informasi dari bahan ajar.
Buatlah mind map atau peta pikiran bersama kelompok !

**Manfaat menjaga
kesehatan bagi
manusia**



**Kamu telah membaca pantun-pantun jenaka pada bahan ajar.
Apakah yang dimaksud pantun jenaka?
Jelaskanlah bagian-bagian dan ciri-ciri pantun jenaka dengan teliti!**



Pantun jenaka adalah

.....
.....
.....

**Bagian dan Ciri - ciri pantun
jenaka :**

.....
.....

Buatlah pantun jenaka secara mandiri. Tuliskan dalam kotak berikut!
Selanjutnya, bacakan di depan teman sekelompok secara bergantian!

Ayo berkreasi!

PANTUN JENAKA

1

.....

.....

.....

.....



2

.....

.....

.....

.....

simaklah pantun yang dibacakan oleh teman kalian, kemudian berilah penilaian terhadap penampilannya!

1

Lafal dan Intonasi

.....
.....
.....
.....

2

kesesuaian isi pantun

.....
.....
.....

3

Percaya diri

.....
.....
.....
.....



**Tuliskan kesimpulan dari materi yang telah
kalian pelajari hari ini!**

.....
.....
.....

TERIMAKASIH

Semangat belajar !

