

TUJUAN PEMBELAJARAN

LEMBAR KERJA PESERTA DIDIK

Kelompok Indonesia
KELAS 1 SDN PASEH 1

1. Melalui kegiatan bertanya melalui chat WA siswa dapat



TEMA 4 SUBTEMA 1 PEMBELAJARAN 5

NAMA GURU :

AAN ANI MULYANI, S.Pd

NAMA SISWA:

.....

2. Melalui pengamatan PPT dan tanya jawab siswa dapat membuat bagan silsilah keluarga dari bentuk segi empat, segitiga, dan lingkaran dengan tepat dan teliti


Assalamualaikum, Anak-anak! Kita belajar lagi ya! Mintalah bundamu atau anggota keluargamu untuk mendampingi kamu belajar! Kita pakai aplikasi google meet lagi ya! Ikuti langkah-langkah berikut!

1. Amatilah tampilan power point yang ibu share di aplikasi google meet tentang silsilah keluarga Udin!
2. Simaklah cerita yang akan disampaikan oleh gurumu!

Ayo menyimak!



3. Setelah menyimak cerita dari guru, coba kalian ceritakan salah satu anggota keluargamu, ceritakan mulai dari nama, usia, pekerjaan dan hobinya! Ceritakan dengan bahasa yang santun dan percaya diri. Jangan lupa video dan kirim ke ibu via WA ya!
4. Anak-anak apa kalian sudah tahu anggota keluarga temanmu? Biar tambah akrab, coba kamu tanyakan nama anggota keluargamu melalui chat WA. Gunakan bahasa yang santun ya ketika bertanya!





bertanya melalui



Lakukan dengan teliti.

Nama anggota keluarga temanku

Nama teman

....

Nama ayah

....

Nama ibu

....


Nama kakak

....

Nama adik


....

Tanyakan sesuai keadaan ya! boleh menanyakan nama nenek, kakek, paman, bibi, atau anggota keluarga lainnya!



Kita lanjut ya anak-anak!

1. Amati tampilan Power Point yang ibu tampilkan di layar google meet.
Yu kita analisis benda-benda yang ada di dalam tabel di bawah ini!



Papan tulis




tahu

Dari kedua gambar di atas, benda apakah yang berada di dalam kelas.....

Apa bentuknya.....

Berapa banyak sisinya.....



pizza



penggaris


Dari kedua gambar di atas, benda apakah yang berada di dalam kelas.....

Apa bentuknya.....

Berapa banyak sisinya.....

2.

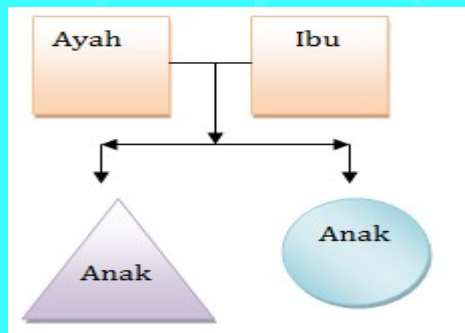




Dari kedua gambar di atas, benda apakah yang berada di dalam kelas.....
Apa bentuknya.....
Berapa banyak sisinya.....

2. Perhatikan lagi tampilan power point tentang bagan silsilah keluarga.


Bagan silsilah keluarga



3. Silahkan kalian buat bagan silsilah keluarga kalian dengan bentuk segi empat, segitiga dan lingkaran seperti contoh! Minta keluargamu untuk merekam pekerjaanmu dengan HP, durasinya 30 detik saja!



Jangan lupa buat kesimpulan ya!



KESIMPULAN



ADD YOUR CONTENT HERE

ADD YOUR CONTENT HERE

ADD YOUR CONTENT HERE

ADD YOUR CONTENT HERE

ADD YOUR CONTENT HERE

