

**LEMBAR KERJA PESERTA DIDIK
(LKPD)**

5

**TEMA 4. SEHAT ITU PENTING
SUBTEMA 2. GANGGUAN KESEHATAN PADA ORGAN
PEREDARAN DARAH
PEMBELAJARAN 2**


NAMA :

KELAS :

SEKOLAH :

DAFTAR ISI

1. Petunjuk Penggunaan LKPD
2. Kompetensi Dasar dan Tujuan Kegiatan
3. Kegiatan 1 Membuat Peta Pikiran dari Ciri-ciri Pantun
4. Kegiatan 2 Membuat Diagram Alur Cara Kerja Peredaran Darah
5. Kegiatan 3 Menuliskan properti tari pada gambar



PETUNJUK PENGGUNAAN LKPD

Sebelum kalian menggunakan LKPD ini, ada beberapa hal yang harus kalian perhatikan :

1. Berdoalah sebelum mengerjakan tugas !
2. Tuliskan nama peserta didik, nomer presensi, dan kelas pada kolom yang tersedia!
3. Bacalah petunjuk dan langkah kegiatan secara cermat dan teliti
4. Lakukan kegiatan secara runtut dan tanyakan kepada guru jika ada yang belum kamu pahami
5. Kerjakan tugas dengan tepat dan penuh tanggung jawab !
6. Periksa kembali apa yang telah kamu kerjakan dan kumpulkan kepada gurumu dengan cara kirim foto hasil pekerjaanmu di WAG!



KOMPETENSI DASAR DAN TUJUAN KEGIATAN

BAHASA INDONESIA

3.6 Menggali isi dan amanat pantun yang disajikan secara lisan dan tulisan dengan tujuan untuk kesenangan.

4.6 Melisankan pantun hasil karya pribadi dengan lafal, intonasi, dan ekspresi yang tepat sebagai bentuk ungkap mandiri.

SBDP

3.3 Memahami properti tari daerah.

4.3 Memeragakan penggunaan properti tari daerah.

IPA

3.4 Memahami organ peredaran darah dan fungsinya pada hewan dan manusia serta cara memelihara kesehatan organ peredaran darah manusia.

4.4 Menyajikan karya tentang organ peredaran darah pada manusia.



TUJUAN KEGIATAN

Setelah menyelesaikan LKPD ini, diharapkan peserta didik dapat memahami hal-hal berikut:

1. Mampu membuat peta pikiran yang berisikan tentang ciri-ciri pantun
2. Mampu membuat diagram cara kerja peredaran darah manusia
3. Mampu menuliskan properti tari yang ada pada setiap gambar



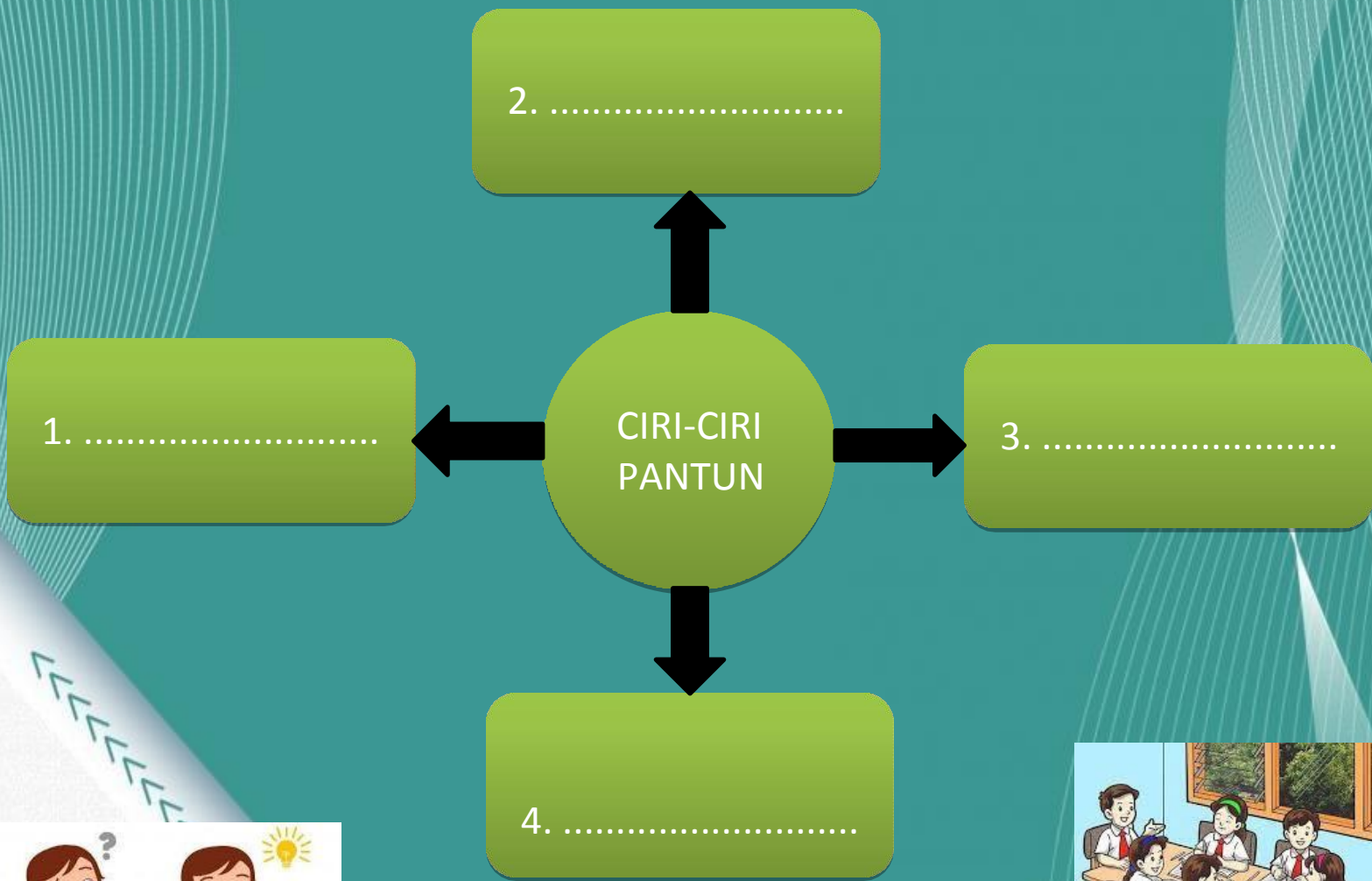
BAHASA INDONESIA

Tujuan : Membuat peta pikiran yang berisikan ciri-ciri pantun

Ayo Berdiskusi

Langkah Kegiatan :

1. Buatlah peta pikiran sesuai yang dishare atau boleh berkreasi sendiri!
2. Perhatikan tulisan di tengah diagram!
3. Temukan satu jawaban dan tuliskan di satu kotak!
4. Pastikan mengisi seluruh kotak yang tersedia!
5. Jawaban bisa langsung diisi di filenya atau bisa disalin di buku dan kirim fotonya!
6. Diskusikan dengan temanmu yang lain!





ILMU PENGETAHUAN ALAM

Tujuan : membuat diagram cara kerja peredaran darah manusia

Langkah Kegiatan :

1. Simak video peredaran darah manusia pada link <https://www.youtube.com/watch?v=OMLpYYA1tFM!>
2. Amati gambar organ peredaran darah manusia !
3. Tuliskan apa saja yang termasuk organ peredaran darah manusia beserta fungsinya !
4. Buatlah diagram alur cara kerja peredaran darah manusia pada LKPD yang sudah disediakan atau pada karton !
5. Diskusikan jawabanmu dengan kelompokmu !

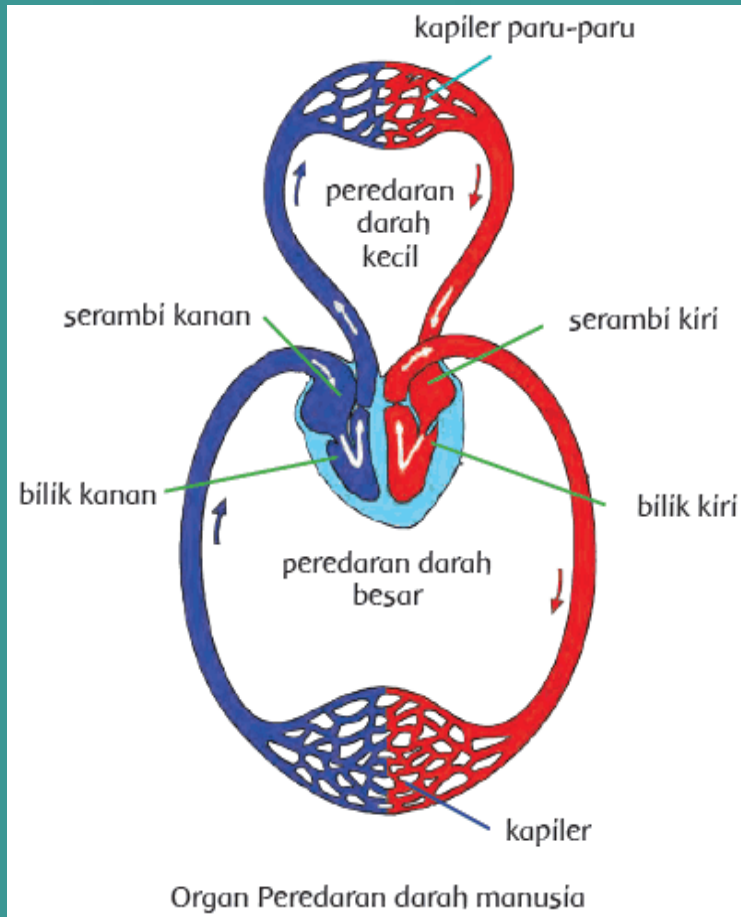


Tuliskan yang termasuk organ peredaran darah manusia beserta fungsinya !

.....
.....
.....



Amatilah gambar berikut!



Buatlah diagram alur cara kerja organ peredaran darah manusia pada manusia !

.....

.....

.....

.....

.....

.....

.....

.....

.....



SBDP

Tujuan : Menuliskan nama-nama properti tari sesuai pada gambar

Langkah Kegiatan :

1. Perhatikan gambar 3 tarian di bawah !
2. Tuliskan nama-nama properti tari yang dipakai penari tersebut !
3. Tuliskan jawabanmu pada kotak yang sudah disediakan !
4. Diskusikanlah dengan kelompokmu !



Ayo Mengamati

Amatilah tarian di bawah ini



Gambar 1



Gambar 2



Gambar 3



Tuliskan nama-nama properti yang dipakai pada gambar tarian itu !

Nama properti tari pada gambar 1

.....
.....

Nama properti tari pada gambar 2

.....
.....

Nama properti tari pada gambar 3

.....
.....



Mari Berkreasi !



Peragakan gerak tari menggunakan properti sesuai dengan video tersebut atau boleh cari gerakan yang lain. Gerak tari yang diperagakan 4 rangkaian gerak saja. Setiap gerakan lakukan 2 x 8 hitungan . Kalian juga mencari gerakan yang lain yang bisa membuat tubuh kita sehat dan peredaran darah kita lancar.

Kirimkan tugas kalian melalui whatsapp grup ya !
Selamat Mengerjakan !
Tetap semangat !

