

**LKPD**

**RPP KE-1**

## KEGIATAN BELAJAR 1 NAM , SOSEM & SENI

NAMA :  
 KELOMPOK : TK B  
 TANGGAL :  
 TEMA : AIR UDARA DAN API  
 SUB TEMA : AIR  
 TOPIK : MANFAAT AIR

KD : Mempercayai adanya Tuhan melalui ciptaan-Nya  
 Memiliki perilaku yang mencerminkan kemandirian  
 INDIKATOR : Air ciptaan Allah, Mandiri melakukan berbagai aktivitas

Air adalah ciptaan Allah. Air mempunyai banyak manfaat bagi manusia, hewan dan tumbuhan. Salah satu manfaat air adalah untuk menyirami tanaman yang ada di rumah kita. Yuuukkk sirami tanaman yang ada dirumah kita....!




### Evaluasi (dilakukan orangtua)

No	Kegiatan	Aktifitas Pembelajaran dirumah		
		ya	tidak	
1	Mengenal Air Ciptaan Allah			
2	Anak Menyirami Tanaman di rumah sendiri			
3.	Anak bernyanyi lagu tik- tik bunyi hujan			
Penilaian	BB	MB	BSH	BSB

## KEGIATAN BELAJAR 1 KOGNITIF

**NAMA :**  
**KELOMPOK :** TK B  
**TANGGAL :**  
**TEMA :** AIR UDARA DAN API  
**SUB TEMA :** AIR  
**TOPIK :** MANFAAT AIR

**KD :** Mengetahui lingkungan alam (hewan, tanaman, cuaca, tanah, air, batu-batuan, dll)  
**INDIKATOR :** Menceritakan peristiwa-peristiwa alam dengan melakukan percobaan sederhana



Teman teman, pernah lihat kapal yang ada di laut? Kenapa ya kapal tidak tenggelam walaupun berada di tengah laut? Nah kali ini kita akan belajar konsep terapung dan tenggelam. Yuuuukkk bereksperimen...!!

Siapkan macam- macam benda yang ada dirumah. Kita amati benda tersebut setelah diletakkan di wadah air. Lalu hasilnya di tulis pada kolom dibawah ini dengan memberi tanda contrenng (v)

No	Nama benda	Konsep yang diamati	
		Terapung	Tenggelam
1	Kapas		
2.	Tisu		
3.	Kerikil		
4.	Batu		
5.	gunting		
6.	Daun kering		
7.	Daun basah		
8.	dll		

### Evaluasi (dilakukan orangtua)

No	Kegiatan	Aktifitas Pembelajaran dirumah	
		ya	tidak
1	Praktek Mengetahui konsep terapung dan tenggelam		

Penilaian	BB	MB	BSH	BSB
-----------	----	----	-----	-----

## KEGIATAN BELAJAR 1 KOGNITIF & BAHASA

NAMA :  
 KELOMPOK : TK B  
 TANGGAL :  
 TEMA : AIR UDARA DAN API  
 SUB TEMA : AIR  
 TOPIK : MANFAAT AIR

KD : Mengenal keaksaraan awal melalui bermain  
 INDIKATOR : Menyebutkan angka bila diperlihatkan lambang bilangannya

### TEMAN- TEMAN YANG KRAETIF, YUUK BERMAIN MENGUKUR AIR SESUAI TAKARAN

#### Langkah langkah bermain

1. Siapkan alat dan bahan : ember/wadah air, pewarna makanan, botol bkas, corong,



2. Mulailah memasukkan air dengan corong sesuai takaran yang diminta orang tua, misal isi botol dengan ukuran 15



3. Susunlah botol berdasarkan ukuran terpendek sampai ukuran air tertinggi



#### Evaluasi (dilakukan orangtua)

No	Kegiatan	Aktifitas Pembelajaran dirumah	
		ya	tidak
1	Anak melakukan praktek mengisi air dalam botol		






Penilaian	BB	MB	BSH	BSB
-----------	----	----	-----	-----

## KEGIATAN BELAJAR 1 BAHASA

NAMA :  
 KELOMPOK : TK B  
 TANGGAL :  
 TEMA : AIR UDARA DAN API  
 SUB TEMA : AIR  
 TOPIK : MANFAAT AIR

KD : Mengetahui keaksaraan awal melalui bermain  
 INDIKATOR : Menyebutkan angka bila diperlihatkan lambang bilangannya

**Teman- Teman Yang Hebat, yuuk kita amati manfaat air bagi kita!, lalu pasangkan gambar dibawah ini sesuai dengan manfaat air dengan benar**

	<input type="radio"/>		<input type="radio"/>		<input type="radio"/>	Air unrtuk mandi
	<input type="radio"/>		<input type="radio"/>		<input type="radio"/>	Air untuk minum
	<input type="radio"/>		<input type="radio"/>		<input type="radio"/>	Air untuk mencuci baju
	<input type="radio"/>		<input type="radio"/>		<input type="radio"/>	Air untuk berwudhu
	<input type="radio"/>		<input type="radio"/>		<input type="radio"/>	Air untuk mencuci piring

**Evaluasi (dilakukan orangtua)**

No	Kegiatan	Aktifitas Pembelajaran dirumah	
		ya	tidak
1	Memasangkan gambar sesuai fungsinya		

Penilaian	BB	MB	BSH	BSB
-----------	----	----	-----	-----

# LEMBAR JAWABAN

## KEGIATAN BELAJAR 1 SENI

NAMA :  
 KELOMPOK : TK B  
 TANGGAL :  
 TEMA : AIR UDARA DAN API  
 SUB TEMA : AIR  
 TOPIK : MANFAAT AIR

KD : Mengenal keaksaraan awal melalui bermain  
 INDIKATOR : Menyebutkan angka bila diperlihatkan lambang bilangannya

**Teman- Teman Yang Hebat, yuuk kita amati manfaat air bagi kita!, lalu pasangkan gambar dibawah ini sesuai dengan manfaat air dengan benar**

**Evaluasi (dilakukan orangtua)**


No	Kegiatan	Aktifitas Pembelajaran dirumah	
		ya	tidak
1	Anak melakukan praktek mengisi air dalam botol		

Penilaian	BB	MB	BSH	BSB
-----------	----	----	-----	-----

## KEGIATAN BELAJAR 1 KOGNITIF

**NAMA :**  
**KELOMPOK :** TK B  
**TANGGAL :**  
**TEMA :** AIR UDARA DAN API  
**SUB TEMA :** AIR  
**TOPIK :** MANFAAT AIR

**KD :** Mengetahui lingkungan alam (hewan, tanaman, cuaca, tanah, air, batu-batuan, dll)  
**INDIKATOR :** Menceritakan peristiwa-peristiwa alam dengan melakukan percobaan sederhana



Teman teman, pernah lihat kapal yang ada di laut? Kenapa ya kapal tidak tenggelam walaupun berada di tengah laut? Nah kali ini kita akan belajar konsep terapung dan tenggelam. Yuuuukkk bereksperimen...!!

Siapkan macam- macam benda yang ada dirumah. Kita amati benda tersebut setelah diletakkan di wadah air. Lalu hasilnya di tulis pada kolom dibawah ini dengan memberi tanda contreng (v)

No	Nama benda	Konsep yang diamati	
		Terapung	Tenggelam
1	Kapas	V	
2.	Tisu	V	
3.	Kerikil		V
4.	Batu		V
5.	gunting		V
6.	Daun kering	V	
7.	Daun basah	V	
8.	dll		

### Evaluasi (dilakukan orangtua)

No	Kegiatan	Aktifitas Pembelajaran dirumah	
		ya	tidak
1	Praktek Mengetahui konsep terapung dan tenggelam		

Penilaian	BB	MB	BSH	BSB
-----------	----	----	-----	-----



