

## LKPD 1

Tema : Tanaman  
Sub Tema : Tanaman Obat  
Sub Sub Tema : Kunyit

Materi Kegiatan 1:

Menyebutkan berbagai tanaman ciptaan Allah SWT.( NAM 1.2 )

Tujuan :

Mengenal berbagai tanaman ciptaan Allah SWT

Prosedur :

Guru menjelaskan berbagai macam tanaman obat ciptaan Allah SWT



ASAM



KUNYIT



JAHE



LAOS

Materi Kegiatan 2

Menyebutkan bagian-bagian tanaman kunyit ( KOG 3.9 )

Tujuan :

Anak dapat mengenal bagian-bagian tanaman kunyit

Prosedur :

Guru menjelaskan bagian-bagian tanaman kunyit



Materi kegiatan 3

Membuat minuman jamu kunyit segar

Tujuan

Anak dapat membuat minuman jamu kunyit segar

Prosedur

Sediakan bahan-bahan mebuat jamu kunyit segar diantaranya :



Garam



Gula



Air



Kunyit



Asam



Gula Jawa

#### Materi Kegiatan 4

Menumbuk kunyit menggunakan cobek dengan terampil ( FM 4.3 )

Tujuan

Anak dapat menumbuk kunyit menggunakan cobek dengan terampil

Prosedur :

Guru dapat menjelaskan bagaimana cara menumbuk kunyit dengan baik



#### Materi kegiatan 5

Memeras kunyit yang sudah dihaluskan ( FM 3.3 )

Tujuan

Anak dapat memeras kunyit yang sudah dihaluskan

Prosedur

Guru dapat memberikan contoh cara memeras kunyit yang sudah dihaluskan



Siap disajikan selagi hangat atau dingin



Materi kegiatan 6

Berkreasi dengan kunyit ( mewarna dengan ampas kunyit ) ( SN 3.15 )

Tujuan

Anak dapat berkreasi dengan ampas kunyit ( warna )

Prosedur

Guru menjelaskan cara membuat warna dengan ampas kunyit



**SELESAI**

## LKPD 2

Tema : Binatang

Sub Tema : Binatang air

Sub Sub Tema: Katak

Materi kegiatan 1

Menyebutkan berbagai binatang ciptaan Allah SWT.( NAM 1.2 )

Tujuan :

Mengenal berbagai binatang ciptaan Allah SWT

Prosedur :

Guru menjelaskan berbagai macam binatang air ciptaan Allah SWT



Bintang laut



kuda laut



Katak



ikan

Materi kegiatan 2

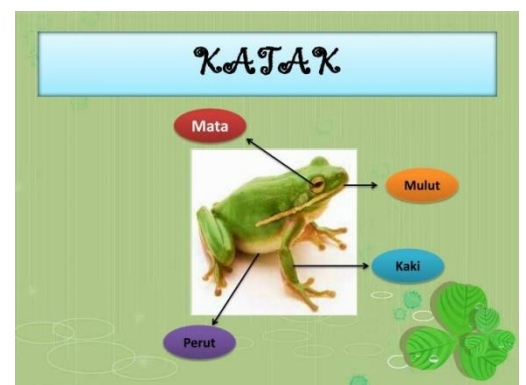
Menyebutkan bagian-bagian dari katak( KOG 3.9 )

Tujuan :

Anak dapat mengenal bagian-bagian dari bintang air

Prosedur :

Guru menjelaskan bagian-bagian dari katak diantaranya terdiri



Materi kegiatan 3


Mengamati perkembangbiakan katak (KOG 3.11 )

Tujuan

Anak dapat mengamati perkembangbiakan katak

Prosedur

Guru menjelaskan gambar perkembangbiakan katak



Telur katak



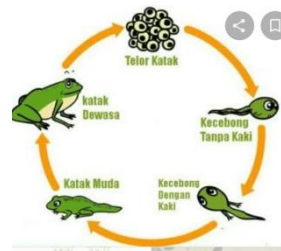
kecebong



katak muda



Katak dewasa



skema perkembangbiakan katak

Materi kegiatan 4


Menghitung jumlah katak dalam lembar kerja ( KOG 4.11 )

Tujuan

Anak dapat menghitung jumlah katak

Prosedur

Lembar kerja siswa



Materi kegiatan 5

Berkreasi dengan alat perkusi dengan botol atau kaleng bekas ( SN 4.15 )

Tujuan

Anak dapat berkreasi dengan botol atau kaleng bekas

Prosedur

Guru dapat menunjukkan kreasi botol atau kaleng bekas



selesai



### LKPD 3

Tema : Tanaman  
Sub Tema : Tanaman Sayur  
Sub Sub Tema : Kangkung

#### Materi kegiatan 1

Menyebutkan berbagai tanaman ciptaan Alloh SWT.( NAM 1.2 )

Tujuan :

Mengenal berbagai tanaman ciptaan Alloh SWT

Prosedur :


Guru menjelaskan berbagai macam tanaman sayur ciptaan Alloh SWT



Kacang Panjang



Cabe



Tomat



Kangkung

#### Materi Kegiatan 2

Menyebutkan bagian-bagian tanaman kangkung ( KOG 3.3 )

Tujuan :

Anak dapat mengenal bagian-bagian tanaman kangkung

Prosedur :

Guru menjelaskan bagian-bagian tanaman kangkung yang terdiri dari akar, batang, tangkai daun, daun, pucuk





### Materi kegiatan 3

Menampilkan cara menanam kangkung dengan benar ( FM 4.3 )

Tujuan

Anak dapat menanam kangkung dengan benar

Prosedur

Sediakan bahan-bahan menanam kangkung



Pupuk kandang



Benih kangkung



Tanah



KERANJANG & BASKOM  
HIDROPONIK KANGKUNG

Polybag atau wadah

Kemudian di tanam



#### Materi kegiatan 4

Berkreasi menggunakan batang kangkung ( SN 3.15 )

Tujuan

Ketrampilan motorik halus dengan memotong batang kangkung

Prosedur

Batang kangkung dipotong-potong kemudian di ronce

Sediakan bahan :



Potongan batang kangkung



benang wol



Kemudian di ronce



jadi deh....

**selesai**