

LEMBAR KERJA ANAK
TK DHARMA WANITA PULO

=====

Tema / Sub Tema : Binatang / Ikan

Judul kegiatan : Membuat Abon ikan tongkol

Tujuan kegiatan :

1. Dengan mengamati bahan abon ikan tongkol anak-anak mampu menyebutkan
















Bahwa ikan tongkol adalah ciptaan Allah SWT

2. Dengan memproyeksikan abon ikan tongkol anak mampu menyebutkan bahan-bahan membuat ikan tongkol dengan benar(ikan tongkol,ketumbar, minyak, bawang,jeruk purut)

Nama :

Kelompok / Usia :

Ayah bunda..... dimohon untuk mendampingi ananda dengan cara memberi warna hijau ● pada lingkaran yang ada dibawah gambar bahan-bahan membuat abon ikan tongkol dan mintalah ananda untuk menyebutkan bahan-bahan dalam membuat abon tongkol dan tanyakanlah kepada ananda siapa yang menciptakan ikan, serta tanyakanlah dimana tempat hidup ikan.

NILAI = ☆☆☆☆

LEMBAR KERJA ANAK

TK DHARMA WANITA PULO

Tema / Sub Tema : Tanaman / Tanaman Pangan (jagung)

Judul kegiatan : Membuat Jasuke (Jagung Susu Keju)


Tujuan kegiatan :

1. Dengan mengamati gambar jagung anak mampu menyebutkan bahwa jagung adalah ciptaan Allah SWT
2. Setelah memproyeksikan pembuatan jasuke anak mampu menyebutkan waktu yang dibutuhkan untuk membuat jasuke dengan dengan tepat

Nama :

Kelompok / Usia :

Ayah bunda..... dimohon kerjasamanya untuk mendampingi ananda dengan cara kolase gambar jagung dengan kertas , tanyakanlah kepada ananda siapa yang menciptakan jagung ?, jagung warnanya apa ? berapa waktu yang dibutuhkan ketika membuat jasuke ?



Nilai = ☆ ☆ ☆ ☆

LEMBAR KERJA ANAK
TK DHARMA WANITA PULO

Tema / Sub Tema : Tanaman / Buah (Pisang)

Judul kegiatan : Membuat Piscok



Tujuan kegiatan :

1. Melalui kegiatan mengamati buah pisang anak dapat bersyukur atas nikmat Allah SWT dengan mengucap Alhamdulillah
2. Melalui penjelasan ibu anak mampu menjaga kebersihan dengan cara mencuci tangan setelah melakukan kegiatan membuat piscok

Nama :

Kelompok / Usia :

Ayah bunda..... dimohon kerjasamanya untuk mendampingi ananda memberi warna biru ■ pada kotak dibawah gambar menjaga kebersihan tanga , dan memberi warna merah ■ pada kotak dibawah gambar tangan yang kotor, jangan lupa tanyakan kepada ananda, mengapa kita harus menjaga kebersihan tangan ?, menggunakan apa kalau mencuci tangan ? ketika mendapat Nikmat kita harus bersyukur kepada Allah dengan mengucapkan apa?



Nilai = ☆ ☆ ☆ ☆