

PERANGKAT PEMBELAJARAN 1

LEMBAR KERJA PESERTA DIDIK



NAMA : CISWATI, S.Pd.
NO. UKG : 201699435783

PPG DALAM JABATAN ANGGARAN 3
UNIVERSITAS NEGERI PADANG
2020

Lembar Kerja Peserta Didik (LKPD)

Tema : Binatang

Sub Tema : Binatang di Air (Ikan)

KD : 3.15 – 4.15

Indikator : Anak mampu menghasilkan karya seni aquarium mini dari toples bekas

Petunjuk : Buatlah aquarium mini bersama orang tua!

Langkah-langkah : 1. Orang tua membantu membacakan petunjuk

2. Menyiapkan alat dan bahan untuk membuat aquarium mini

3. Anak membuat aquarium mini bersama dengan orang tua

4. Hasil dokumentasi kegiatan anak di tempel di kotak yang telah disediakan

Nama Anak :

Kelompok :

Hari/Tanggal :

Alat dan Bahan : Toples bekas, batu kecil, tanaman lumut, ikan hias



Tempat menempel hasil dokumentasi kegiatan



Hasil Penilaian (v)				Paraf	
BB	MB	BSH	BSB	Orang Tua	Guru
Komentar Guru :					



Lembar Kerja Peserta Didik (LKPD)

Tema : Binatang

Sub Tema : Binatang di Air (Ikan)

KD : 3.6 – 4.6

Indikator : Anak mampu membedakan ikan yang bersisik dan ikan yang tidak bersisik

Petunjuk : Amatilah gambar jenis-jenis ikan berikut ini. Kemudian beri tanda untuk ikan yang bersisik dan tanda **X** untuk ikan yang tidak bersisik


Langkah-langkah : 1. Ibu membantu membacakan petunjuk
2. Memberi tanda untuk jenis ikan yang bersisik dan **X** untuk ikan yang tidak bersisik menggunakan krayon dan menuliskan jumlahnya

Alat dan Bahan : Pensil

Nama Anak :

Kelompok :

Hari/Tanggal :



Jumlah ikan yang bersisik =

Jumlah ikan yang tidak bersisik **X** =



Hasil Penilaian (v)				Paraf	
BB	MB	BSH	BSB	Orang Tua	Guru
Komentar Guru :					



KARTU GAMBAR (LKPD 2)



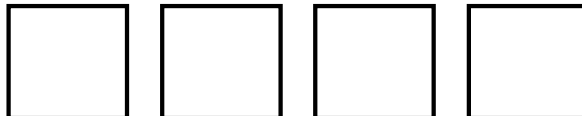

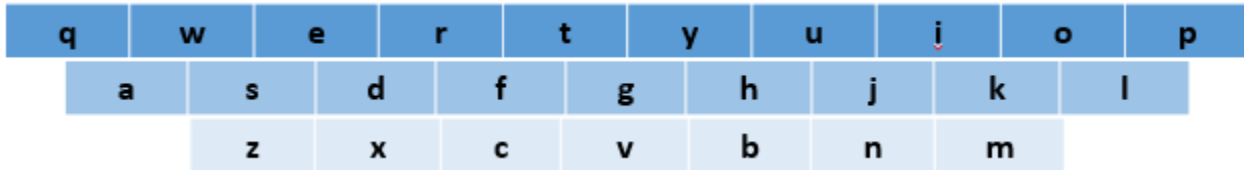
Lembar Kerja Peserta Didik (LKPD)

Tema : Binatang
Sub Tema : Binatang di Air (Ikan)
KD : 3.12 – 4.12
Indikator : Anak mampu menulis kata “ikan”
Petunjuk : Pilihlah huruf untuk menulis kata “i-k-a-n” di kotak yang disediakan kemudian warnailah gambar ikannya.

Nama Anak :
 Kelompok :
 Hari/Tanggal :

- Langkah-langkah** :
1. Orang tua membantu membacakan petunjuk
 2. Menyiapkan alat dan bahan yang diperlukan
 3. Anak melingkari huruf untuk menyusun kata “i-k-a-n” kemudian menuliskannya di kotak yang telah disediakan
 4. Anak mewarnai gambar ikan

Alat dan Bahan : Krayon



Hasil Penilaian (v)				Paraf	
BB	MB	BSH	BSB	Orang Tua	Guru
Komentar Guru :					

